

МИНИСТЕРСТВО ОБЩЕСТВЕННОЙ БЕЗОПАСНОСТИ РЕСПУБЛИКИ ТЫВА

**МОНИТОРИНГ НАРКОСИТУАЦИИ  
В РЕСПУБЛИКЕ ТЫВА  
ЗА 2019 ГОД**

город Кызыл

## СОДЕРЖАНИЕ

Введение.....	3
I. ОБЩАЯ ХАРАКТЕРИСТИКА РЕСПУБЛИКИ ТЫВА .....	4
1.1. Площадь территории, наличие и протяженность государственных границ, количество муниципальных образований, количество населенных пунктов, численность постоянного населения .....	4
1.2. Демографическая ситуация в Республике Тыва.....	7
1.3. Уровень жизни населения, структура занятости населения, уровень безработицы, денежные доходы населения.....	9
1.4. Миграционная ситуация .....	11
II. АНАЛИЗ, ОЦЕНКА И ДИНАМИКА УРОВНЯ И СТРУКТУРЫ НАРКОТИЗАЦИИ НАСЕЛЕНИЯ В РЕСПУБЛИКЕ ТЫВА .....	13
2.1. Зарегистрированный и экспертный уровень распространенности немедицинского потребления наркотиков с учетом латентности .....	13
2.2. Показатель первичной заболеваемости наркотическими расстройствами.....	17
2.3. Смертность от злоупотребления наркотиками.....	18
2.4. Степень доступности наркотиков.....	18
2.5. Анализ и оценка факторов, причин и условий, оказывающих влияние на наркотизацию населения в Республике Тыва .....	23
III. ОЦЕНКА СОСТОЯНИЯ И ДОСТУПНОСТИ НАРКОЛОГИЧЕСКОЙ МЕДИЦИНСКОЙ ПОМОЩИ, РЕАБИЛИТАЦИИ И РЕСОЦИАЛИЗАЦИИ ЛИЦ, ДОПУСКАЮЩИХ НЕЗАКОННОЕ ПОТРЕБЛЕНИЕ НАРКОТИКОВ В НЕМЕДИЦИНСКИХ ЦЕЛЯХ .....	24
3.1. Анализ, оценка работы по мотивации наркопотребителей к прохождению лечения от наркозависимости, реабилитации и ресоциализации .....	24
IV. АНАЛИЗ, ОЦЕНКА И ДИНАМИКА РЕЗУЛЬТАТОВ ДЕЯТЕЛЬНОСТИ В СФЕРЕ ПРОФИЛАКТИКИ НЕМЕДИЦИНСКОГО ПОТРЕБЛЕНИЯ НАРКОТИЧЕСКИХ ВЕЩЕСТВ.....	31
4.1. Профилактические мероприятия по линии образования и науки, физкультуры, спорта и туризма, молодежной политики, культуры .....	31
4.2. Организация досуга и молодежи и несовершеннолетних .....	33
4.3. Организация работы по раннему выявлению лиц, злоупотребляющих наркотиками .....	34
4.4. Организация профилактической работы с группами риска.....	36
V. АНАЛИЗ, ОЦЕНКА И ДИНАМИКА СИТУАЦИИ В СФЕРЕ ПРОТИВОДЕЙСТВИЯ НЕЗАКОННОМУ ОБОРОТУ НАРКОТИКОВ.....	36
5.1. Уровень наркопреступности в Республике Тыва.....	36
5.2. Динамика цен на наркотические средства и психотропные вещества.....	38
5.3. Административная практика.....	39
5.4. Положение с уничтожением дикорастущих наркосодержащих растений .....	40
5.5. Анализ причин и условий, оказывающих влияние на ситуацию в сфере незаконного оборота наркотиков .....	41
VI. ОЦЕНКА РЕАЛИЗАЦИИ ГОСУДАРСТВЕННОЙ АНТИНАРКОТИЧЕСКОЙ ПРОГРАММЫ В РЕСПУБЛИКЕ ТЫВА .....	42

VII. ОЦЕНКА СОСТОЯНИЯ НАРКОСИТУАЦИИ В РЕСПУБЛИКЕ ТЫВА (ПО МУНИЦИПАЛЬНЫМ ОБРАЗОВАНИЯМ), В СООТВЕТСТВИИ С КРИТЕРИЯМИ ОЦЕНКИ РАЗВИТИЯ НАРКОСИТУАЦИИ .....	43
7.1. Удельный вес наркопреступлений в общем количестве зарегистрированных преступных деяний.....	43
7.2. Вовлеченность наркопотребителей в незаконный оборот наркотиков.....	43
7.3. Криминогенность наркомании (влияние наркотизации на криминогенную обстановку) .....	43
7.4. Удельный вес лиц, осужденных за совершение наркопреступлений, в общем числе осужденных лиц .....	43
7.5. Удельный вес молодежи в общем числе лиц, осужденных за совершение наркопреступлений.....	43
7.6. Оценочная распространённость употребления наркотиков (по данным социологических исследований).....	44
7.7. Общая заболеваемость наркоманией и обращаемость лиц, употребляющих наркотики с вредными последствиями (на 100 тыс. населения).....	44
7.8. Первичная заболеваемость наркоманией (на 100 тыс. населения).....	44
7.9. Первичная обращаемость лиц, употребляющих наркотики с вредными последствиями (на 100 тыс. населения).....	44
7.10. Смертность, связанная с острым отравлением наркотиками, по данным судебно-медицинской экспертизы (на 100 тыс. населения).....	44
VIII. КРАТКОСРОЧНОЕ ПРОГНОЗИРОВАНИЕ ДАЛЬНЕЙШЕГО РАЗВИТИЯ НАРКОСИТУАЦИИ В РЕСПУБЛИКЕ ТЫВА .....	45
IX. УПРАВЛЕНЧЕСКИЕ РЕШЕНИЯ И ПРЕДЛОЖЕНИЯ ПО ИЗМЕНЕНИЮ НАРКОСИТУАЦИИ В РЕСПУБЛИКЕ ТЫВА.....	45
ПРИЛОЖЕНИЕ	48

## Введение

Настоящий доклад подготовлен согласно Методике и порядку осуществления мониторинга, а также критерии оценки развития наркоситуации в Российской Федерации и ее субъектах (третий пересмотр), утвержденной пунктом 1.3 протокола заседания Государственного антинаркотического комитета от 15 февраля 2017 года № 32.

При подготовке доклада использованы официальная статистическая информация, информационно-аналитические документы, представленные:

Министерством внутренних дел по Республике Тыва;

Управлением Федеральной службы исполнения наказаний Российской Федерации по Республике Тыва;

Военным комиссариатом Республики Тыва;

Тывинской таможней;

Управлением Судебного департамента при Верховном суде Российской Федерации в Республике Тыва;

Управлением Федеральной службы по надзору в сфере защиты прав потребителей и благополучия человека по Республике Тыва;

Управлением Федеральной службы по надзору в сфере здравоохранения и социального развития по Республике Тыва;

Территориальным органом Федеральной службы государственной статистики по Республике Тыва;

Управлением Федеральной службы безопасности Российской Федерации по Республике Тыва;

Министерством здравоохранения Республики Тыва;

Министерством образования и науки Республики Тыва;

Министерством культуры Республики Тыва;

Министерством труда и социального развития Республики Тыва;

Министерством сельского хозяйства и продовольствия Республики Тыва;

Министерством спорта Республики Тыва;

органами местного самоуправления.

В доклад включены данные научных и социологических исследований с учетом прогнозных и экспертных оценок по вопросам, касающимся оборота наркотиков, а также противодействия их незаконному обороту, профилактики немедицинского потребления наркотиков, лечения и медико-социальной реабилитации больных наркоманией.

## I. ОБЩАЯ ХАРАКТЕРИСТИКА РЕСПУБЛИКИ ТЫВА

### 1.1. Площадь территории, наличие и протяженность государственных границ, количество муниципальных образований, количество населенных пунктов, численность постоянного населения

Республика Тыва - субъект Российской Федерации, входящий в состав Сибирского федерального округа.

На территории республики расположен географический центр Азии - обелиск Центр Азии. На территории республики берет начало одна из самых длинных и многоводных рек России – Енисей.

Площадь территории – 168,6 тыс. км<sup>2</sup>.

Численность населения республики на 1 января 2019 года – 324,4 тыс. человек.

Плотность населения – 1,9 человека на 1 км<sup>2</sup>.

Столица Республики Тыва - город Кызыл.

Тувинская Народная Республика вошла в состав СССР 11 октября 1944 года, путем образования Тувинской автономной области в составе РСФСР. 10 октября 1961 года область была преобразована в Тувинскую АССР.

12 декабря 1991 года в Тувинской АССР была принята Декларация о государственном суверенитете Советской Республики Тува и была введена должность Президента Тувы.

В 1993 году был принят вариант Конституции республики с новым названием республики: Республика Тыва.

На севере и востоке Тувы расположены хребты и отроги Саянских гор с вершинами высотой от 2 до 3 км над уровнем моря. В срединной части система хребтов Академика Обручева смыкается с системой Западного Саяна.

Благодаря своему относительно изолированному положению - отсутствию железной дороги, горам, окружающим территорию со всех сторон - в Туве до настоящего времени сохранились самодостаточные кочевнические хозяйства. Тувинцы разводят овец, лошадей, в Тоджинском районе сохраняются оленеводство и охота как основные занятия населения.

Территория Республики Тыва представляет собой гористый регион с чередованием горных хребтов и межгорных котловин.

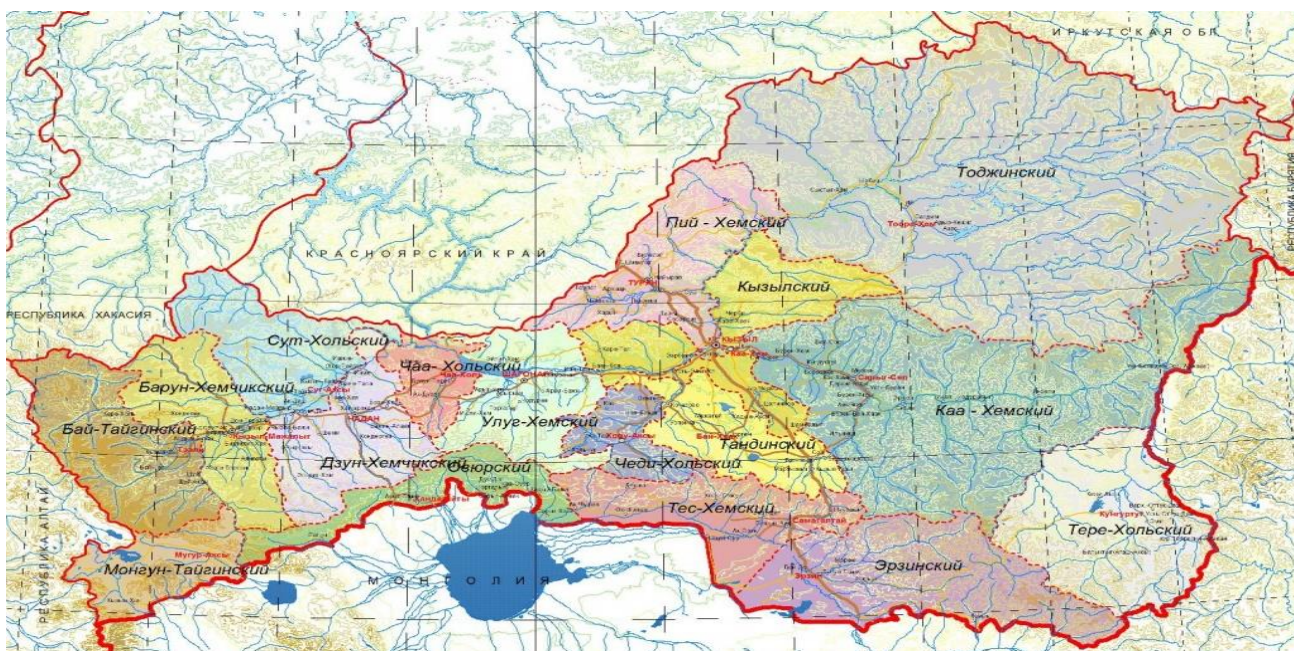
Около 80% территории республики занимают горы, и лишь оставшаяся её часть — равнинные участки, межгорные котловины (сухостепная Центрально-Тувинская, полупустынная Убсу-Нурская и таежно-лесные Тоджинская и Терехольская).

На западе Тувы расположены хребты и отроги Алтайских гор с вершинами высотой более 3 км над уровнем моря. Самые высокие из них — Монгун-Тайга (3976 м), Ак-Оюк (3608 м), Монгулек (3485 м), Кызыл-Тайга (3121 м).

Горы играют роль стены, изолирующей от внешних климатических изменений, определяя климат республики как резко континентальный —

морозная, безветренная зима, в котловинах малоснежная. Лето умеренно тёплое в горах и жаркое в котловинах. Зимой температура воздуха обычно составляет от  $-30$  до  $-40$  °С; летом от  $+25$  до  $+35$  °С. Наиболее благоприятное время года — поздняя весна и ранняя осень. Vegetационный период составляет 150—160 дней.

В многообразии растений, произрастающих на территории Центрально-Тувинской котловины, на протяжении ряда лет объектом борьбы является наркосодержащий сорняк — дикорастущая конопля, которая отличается высоким содержанием ТГК (тетрагидроканнабинол), превышающем 2%. В изготовленных из нее наркотиках содержание ТГК в несколько раз больше (в гашише содержание ТГК достигает 45%, в гашишном масле — 70%). Семена конопли начинают прорастать при температуре посевного слоя почвы  $1-3$ °С, а всходы способны выдерживать весенние заморозки до минус  $5-6$  С°. Самая благоприятная температура во время вегетации конопли  $18-20$  С° с повышением до  $25$ °С в фазе бутонизации.



Республика Тыва граничит с пятью субъектами Российской Федерации, республиками Алтай, Бурятия, Хакасия, Красноярским краем, Иркутской областью, а также имеет государственную границу с Монголией.

Протяженность государственной границы с Монголией — 1313 км, что составляет 37,7% от общей протяженности границы Монголии и России (3485 км). Охрану данного участка Российско-Монгольской государственной границы (от 64 до 351 пограничного знака) осуществляет Пограничное управление ФСБ России по Республике Тыва.

Международные автомобильные грузопассажирские сообщения осуществляются через три таможенных двусторонних автомобильных пункта пропуска через госграницу: «Хандагайты», «Цаган-Тологой», «Шара-Сур».

В основном государственная граница пролегает по труднодоступным горным районам, которые не заселены и земли не вовлечены в хозяйственный оборот.

Территориально со стороны Монголии к линии границы на данном участке примыкают 4 аймака: Баян-Ульгийский, Убсу-Нурский, Завханский, Хубсугульский. Средняя численность населения в каждом аймаке составляет 120 тыс. человек.

Территориально со стороны Российской Федерации к линии границы примыкают Монгун-Тайгинский, Овюрский, Тес-Хемский, Эрзинский и Терехольский районы Республики Тыва.

Основное занятие населения животноводство, земледелие.

Крупных промышленных предприятий нет. Железнодорожный транспорт отсутствует в связи с преобладанием горного массива (82%)

Современная система административно-территориального устройства республики включает 143 муниципальных образований, из них:

- 17 муниципальных районов (кожуунов): Бай-Тайгинский, Барун-Хемчикский, Дзун-Хемчикский, Каа-Хемский, Кызылский, Монгун-Тайгинский, Овюрский, Пий-Хемский, Сут-Хольский, Тандинский, Терехольский, Тес-Хемский, Тоджинский, Улуг-Хемский, Чаа-Хольский, Чеди-Хольский, Эрзинский;

- 2 городских округа: город Кызыл и город Ак-Довурак;

- 4 городских поселения: Туран, Чадан, Шагонар и пгт. Каа-Хем;

- 120 сельских поселений.

Административный центр республики – город Кызыл (расстояние до Москвы - 4668 км) год основания – 1914, численность постоянного населения городского округа г. Кызыл на 1 января 2019 г. – 117,9 тыс. человек.

Территория большинства густонаселенных районов республики приходится на зону Центрально-Тувинской котловины:

Кызылский – 32 646 чел.;

Дзун-Хемчикский – 20 247 чел.;

Улуг-Хемский – 19 363 чел.;

Тандинский – 15 085 чел.;

Барун-Хемчиский – 12 362 чел.;

Каа-Хемский – 11 912 чел.;

Бай-Тайгинский - 10 563 чел.;

Пий-Хемский – 10 055 чел.

В остальных районах численность постоянного населения не превышает 10 тыс. человек.

## 1.2. Демографическая ситуация в Республике Тыва

Численность постоянного населения республики по данным территориального органа Федеральной службы государственной статистики по Республике Тыва на 1 января 2019 года составляет 324,4 тыс. человек (на 1 января 2018 года – 321,7 тыс. человек).

Демографическая ситуация в республике в течение последних лет характеризуется устойчивой тенденцией к повышению естественного прироста населения за счет роста рождаемости.

Показатели естественного движения населения республики характеризуются следующими данными: рождаемость составила 5177 (-6,7%; 5551) человек, смертность населения – 2314 (-4,6%; 2426) человек.

Разбивка по возрастным категориям	2019
<b>Все население</b>	<b>324423</b>
в том числе в возрасте, лет:	
0-4	35553
5-9	39180
10-14	31715
15-19	21596
20-24	19529
25-29	22308
30-34	27275
35-39	23954
40-44	20856
45-49	20006
50-54	17930
55-59	15906
60-64	10912
65-69	7147
70 и старше	10556
Из общей численности – население в возрасте:	
моложе трудоспособного	112114
трудоспособном	174494
старше трудоспособного	37815

Структура населения по половой категории: 47,9% составляют мужчины (155,3 тыс. человек), 52,1% женщины (169 тыс. человек), по возрастной категории: 34,5% - моложе трудоспособного возраста, 53,7% - трудоспособного возраста, 11,6% - старше трудоспособного возраста.



**Изменение численности населения по компонентам  
по городским округам и муниципальным районам Республики Тыва  
(человек)**

	Численность населения на 01.01.2018	Изменения за год			Численность населения на 01.01.2019	Предварительная оценка численности населения на 01.01.2020
		общий прирост, убыль (-)	естественный прирост, убыль (-)	миграционный прирост, убыль (-)		
<b>Республика Тыва</b>	<b>321722</b>	<b>2701</b>	<b>3681</b>	<b>-980</b>	<b>324423</b>	<b>327388</b>
<b>городские округа</b>						
г. Кызыл	116983	921	1033	-112	117904	119336
г. Ак-Довурак	13580	50	175	-125	13630	13597
<b>муниципальные районы</b>						
Бай-Тайгинский	10528	35	138	-103	10563	10667
Барун-Хемчикский	12395	-33	147	-180	12362	12399
Дзун-Хемчикский	20071	176	299	-123	20247	20343
Каа-Хемский	11936	-24	143	-167	11912	11946
Кызылский	31979	667	387	280	32646	33192
Монгун-Тайгинский	6010	57	109	-52	6067	6117
Овюрский	6955	57	120	-63	7012	7045
Пий-Хемский	9985	70	98	-28	10055	10146
Сут-Хольский	8052	29	104	-75	8081	8102
Тандинский	14790	295	161	134	15085	15199
Тере-Хольский	1920	49	41	8	1969	1994
Тес-Хемский	8425	97	129	-32	8522	8637
Тоджинский	6545	37	64	-27	6582	6640
Улуг-Хемский	19216	147	250	-103	19363	19538
Чаа-Хольский	6134	13	94	-81	6147	6149
Чеди-Хольский	7869	73	96	-23	7942	8032
Эрзинский	8349	-15	93	-108	8334	8309

**Предварительная оценка численности населения на 1 января 2020 года  
и компоненты ее изменения по Республике Тыва**

	Численность населения на 01.01.2019	Изменения за год <sup>1)</sup>			Численность населения на 01.01.2020
		общий прирост, убыль (-)	естественный прирост, убыль (-)	миграционный прирост, убыль (-)	
Республика Тыва	324423	2965	3379	-414	327388

<sup>1)</sup> В соответствии с Федеральным планом статистических работ, утвержденным распоряжением Правительства Российской Федерации от 6 мая 2008 г. №671-р, данные по компонентам изменения численности населения городских округов и муниципальных районов за 2019 год будут сформированы 1 апреля 2020 г.

### 1.3. Уровень жизни населения, структура занятости населения, уровень безработицы, денежные доходы населения

Величина прожиточного минимума на территории республики установлена постановлением Правительства Республики Тыва от 13 декабря 2019 года № 594 «Об установлении величины прожиточного минимума на душу населения и по основным социально-демографическим группам населения в целом по Республике Тыва за III квартал 2019 года».

Величина прожиточного минимума в III квартале 2019 года (рублей в месяц; в расчете на душу населения)	Все население	в том числе по основным социально-демографическим группам населения		
		трудоспособное население	пенсионеры	дети
<b>Величина прожиточного минимума</b>	<b>10601</b>	<b>10958</b>	<b>8384</b>	<b>11119</b>
в том числе: стоимость потребительской корзины	10027	9810	8384	11119
расходы по обязательным платежам и сборам	574	1148	x	x

По сравнению со II кварталом 2019 года величина прожиточного минимума уменьшилась на 1,6%.

Министерством труда и социальной политики Республики Тыва осуществляется постоянная целенаправленная работа по развитию системы социального партнерства в сфере труда между работниками (представителями работников), работодателями (представителями работодателей), органами государственной власти, органами местного самоуправления, основными формами которого являются коллективные договоры и соглашения.

В целом, общий уровень благосостояния населения Республики Тыва остается невысоким.

Среднемесячная номинальная начисленная заработная плата работников организаций составила 37667,0 рублей.

По состоянию на 31 января 2019 года в целом по республике уровень безработицы составляет 12,3%.

Среди населения в возрасте 15 лет и старше 14,4 тыс. человек, или 12,3% численности рабочей силы, классифицировались как безработные (в соответствии с методологией Международной организации труда).

В том числе уровень безработицы среди мужчин в данном возрасте составил 16,2%, среди женщин – 8,9, городского населения – 9,6, сельского – 17,1%. Доля молодежи до 25 лет среди безработных составляла 18,4%, лиц в возрасте 50 лет и старше – 12,6%. Средний возраст безработных составил 35,7 года.

**Динамика уровня безработицы среди населения в возрасте 15 лет и старше  
(в процентах к рабочей силе)**

	Уровень безработицы					Удельный вес женщин в общей численности безработных
	всего	мужчины	женщины	город	село	
<b>2018 г.</b>						
I квартал	12,2	15,7	9,4	8,0	19,0	42,6
II квартал	18,2	24,2	11,9	15,8	21,4	32,0
III квартал	15,7	18,8	12,9	12,1	20,5	43,2
IV квартал	12,9	18,2	8,1	11,9	14,5	32,7
<b>год</b>	<b>14,8</b>	<b>19,4</b>	<b>10,6</b>	<b>11,8</b>	<b>18,9</b>	<b>37,4</b>
<b>2019 г.</b>						
I квартал	12,9	16,8	9,6	11,8	15,0	39,7
II квартал	11,6	12,6	10,7	9,2	15,6	49,3
III квартал	12,8	19,5	7,1	9,5	18,7	29,7
IV квартал	12,0	15,8	8,5	7,9	19,0	36,8
<b>год</b>	<b>12,3</b>	<b>16,2</b>	<b>8,9</b>	<b>9,6</b>	<b>17,1</b>	<b>38,5</b>

Средняя продолжительность поиска работы безработными в возрасте 15 лет и старше в 2019 году составляла 8,5 месяца у женщин, у мужчин – 9,1 месяца. При этом не имели опыт работы 33,9% безработных.

Численность рабочей силы в возрасте 15 лет и старше в 2019 году составила 116,9 тыс. человек, в их числе 102,5 тыс. человек, или 87,7% рабочей силы были заняты в экономике и 14,4 тыс. человек (12,3%) не имели занятия, но активно его искали (в соответствии с методологией Международной организации труда они классифицируются как безработные).

**Динамика уровня занятости населения в возрасте 15 и старше  
(в процентах)**

	Уровень занятости					Удельный вес женщин в численности занятого населения
	всего	мужчины	женщины	город	село	
<b>2019 г.</b>						
I квартал	48,9	47,1	50,5	55,1	40,4	55,6
II квартал	46,1	45,9	46,3	51,1	39,3	54,0
III квартал	47,6	43,9	50,8	54,6	38,0	57,4
IV квартал	47,5	47,2	47,7	53,6	38,9	54,0
<b>год</b>	<b>47,5</b>	<b>46,0</b>	<b>48,8</b>	<b>53,6</b>	<b>39,2</b>	<b>55,3</b>

По данным выборочного обследования рабочей силы, уровень занятости населения в возрасте 15 лет и старше (доля занятого населения в общей численности населения соответствующего возраста) в 2019 году составил 47,5%, в том числе среди мужчин – 46,0, женщин – 48,8, городского населения

– 53,6, сельского – 39,2%. Удельный вес женщин в численности занятого населения старше 15 лет составил 55,3%.

В ноябре 2019 года численность штатных работников (без учета совместителей) организаций, не относящихся к субъектам малого предпринимательства, средняя численность работников которых превышает 15 человек, составила 60784 человека. На условиях совместительства для работы в этих организациях привлекались ещё 846 человек, по договорам гражданско-правового характера – 1007 человек (в эквиваленте полной занятости). Число замещенных рабочих мест работниками списочного состава, совместителями и лицами, выполнявшими работы по договорам гражданско-правового характера, в организациях в ноябре 2019 года составило 62637 единиц.

Вместе с тем, необходимо отметить, что безработица и низкий уровень жизни часто подталкивают население к употреблению наркотиков и к участию в незаконном обороте наркотических средств.

### **Денежные доходы населения Республики Тыва<sup>1)</sup>**

	Среднедушевые денежные доходы, рублей в месяц	Реальные денежные доходы, в процентах к соответствующему периоду предыдущего года	Реальные располагаемые денежные доходы, в процентах к соответствующему периоду предыдущего года
<b>2018 г.</b>			
I квартал	12704,6	101,1	98,1
II квартал	15223,3	102,2	99,9
I полугодие	13964,0	101,7	99,1
III квартал	14039,5	101,3	98,4
январь-сентябрь	13989,1	101,6	98,9
IV квартал	20707,8	101,8	103,2
год	15603,3	101,7	100,3
<b>2019 г.</b>			
I квартал	12966,5	98,9	96,3
II квартал	16658,3	106,0	106,1
I полугодие	14812,4	102,8	101,6
III квартал	15048,5	104,2	103,6
январь-сентябрь	14891,1	103,2	102,3

<sup>1)</sup> Предварительные данные, рассчитаны в соответствии с Методологическими положениями по расчету показателей денежных доходов и расходов населения, утвержденными приказом Росстата от 2 июля 2014 г. № 465 (с изменениями от 20 ноября 2018 г. № 680).

#### **1.4. Миграционная ситуация**

Число прибывших мигрантов в Республику Тыва в 2019 году составило 10428 человек, число выбывших – 10636 человек (по сравнению с предыдущим годом больше соответственно на 1327 человек и на 1829 человек).

Миграционная убыль населения республики в 2019 году сложилась в результате оттока населения в другие регионы Российской Федерации (5137 человек).

Из других регионов России в республику прибыло 4618 мигрантов, наибольшее число – из регионов РФ Сибирского федерального округа (3226 человек).

Из стран СНГ в республику иммигрировало 388 человек.

Наибольшее количество иностранных граждан прибыло в Республику Тыва в основном для осуществления трудовой деятельности и по частным делам.

Основные миграционные потоки составляли граждане Китая (33,5%), Монголии, Кыргызстана, Узбекистана, Беларуси.

За этот же период из Республики Тыва в другие регионы России выехало 5137 человек, из них 3518 человек – в регионы РФ Сибирского федерального округа. Число выбывших из Республики Тыва за пределы России составило 142 человека, в том числе в страны СНГ – 116 человек.

### Общие итоги миграции населения (человек)

	Январь-ноябрь 2019 г.			Справочно январь-ноябрь 2018 г.		
	число прибывших	число выбывших	миграционный прирост, снижение (-)	число прибывших	число выбывших	миграционный прирост, снижение (-)
<b>Миграция - всего</b>	<b>10428</b>	<b>10636</b>	<b>-208</b>	<b>11755</b>	<b>12465</b>	<b>-710</b>
в том числе: <b>в пределах России</b>	<b>9975</b>	<b>10494</b>	<b>-519</b>	<b>11581</b>	<b>12415</b>	<b>-834</b>
в том числе: внутрирегиональная	5357	5357	-	6708	6708	-
межрегиональная	4618	5137	-519	4873	5707	-834
<b>международная миграция</b>	<b>453</b>	<b>142</b>	<b>311</b>	<b>174</b>	<b>50</b>	<b>124</b>
в том числе: с государствами-участниками СНГ	388	116	272	156	39	117
со странами вне СНГ	65	26	39	18	11	7
<b>Из общего итога – внешняя (для региона) миграция</b>	<b>5071</b>	<b>5279</b>	<b>-208</b>	<b>5047</b>	<b>5757</b>	<b>-710</b>

### Показатели межрегиональной миграции (человек)

	Январь-ноябрь 2019 г.			Справочно январь-ноябрь 2018 г. <sup>1)</sup>		
	число прибывших	число выбывших	миграционный прирост, снижение (-)	число прибывших	число выбывших	миграционный прирост, снижение (-)
<b>Межрегиональная миграция</b>	<b>4618</b>	<b>5137</b>	<b>-519</b>	<b>4873</b>	<b>5707</b>	<b>-834</b>
в том числе по федеральным округам:	413	382	31	371	438	-67
Центральный						
Северо-Западный	218	337	-119	197	329	-132

Южный	30	113	-83	53	96	-43
Северо-Кавказский	12	24	-12	45	21	24
Приволжский	77	71	6	105	82	23
Уральский	120	110	10	108	108	-
Сибирский <sup>2)</sup>	3226	3518	-292	3395	4019	-624
Дальневосточный	522	582	-60	599	614	-15

<sup>1)</sup> Данные по Сибирскому и Дальневосточному федеральным округам приведены в составе округов в соответствии с Указом Президента Российской Федерации от 3 ноября 2018 г. № 632 «О внесении изменений в перечень федеральных округов, утвержденный Указом Президента Российской Федерации от 13 мая 2000 г. № 849».

<sup>2)</sup> Сибирский федеральный округ – без учета Республики Тыва.

## **II. АНАЛИЗ, ОЦЕНКА И ДИНАМИКА УРОВНЯ И СТРУКТУРЫ НАРКОТИЗАЦИИ НАСЕЛЕНИЯ В РЕСПУБЛИКЕ ТЫВА**

### **2.1. Зарегистрированный и экспертный уровень распространенности немедицинского потребления наркотиков с учетом латентности**

По итогам 2019 года, в Республике Тыва, зарегистрировано 435 больных с синдромом зависимости от наркотических средств, что составило 134,1 случая в расчете на 100 тыс. населения. В сравнении с 2018 годом показатель учтенной распространенности наркоманией снизился на 6,4% (в 2016 г. - 575 чел. - 182,2, 2017 г. – 505 чел. – 159,9, 2018 г. – 143,3), и находится на 21,4% ниже среднероссийского уровня (РФ – 2016 г. - 199,5, 2017 г. - 186,0, 2018 г. - 170,64) и на 40,2% меньше чем в СФО (СФО – 2016 г. - 253,6, 2018 г. - 224,3).

Структура потребляемых больными наркоманией наркотических средств по сравнению с прошлыми годами практически не изменилась: подавляющее большинство составили больные с зависимостью от каннабиса (2017 г. - 79,6%, 2018 г. – 83,9%, 2019 г. – 84,8%), что является отличительным признаком Республики Тыва от Российской Федерации и Сибирского федерального округа, где в России 60,8% зарегистрированных больных наркоманией, составляют больные опийной зависимостью. При этом, в Республике Тыва 3,9% больных с опийной зависимостью (2017 г. – 5,7%, 2018 г. – 5,7%), на потребителей других, сочетанных форм наркотиков – 11,3% (2017 г. – 14,6%, 2018 г. – 12,4%).

Кроме того, в 2019 году 409 человек были зарегистрированы с диагнозом «пагубное употребление наркотиков с вредными последствиями», что составило 126,1 на 100 тыс. населения. В сравнении с 2018 годом показатель распространенности употребления наркотических средств с вредными последствиями снизился с 126,5 человек на 100 тыс. населения до 126,1, снижение составило на 0,3%, в сравнении с 2017 г. снижение составило на 2,2% (2017 г. – 128,9). Среднероссийский уровень составил в 2018 г. – 117,62 в расчете на 100 тыс. населения, СФО – 110,7.

Таким образом, общее количество зарегистрированных потребителей наркотиков в 2019 году составило 844 человек, или 260,2 на 100 тыс. населения (по РФ 2016 г. - 361,5 на 100 тыс. нас. – 1141 чел., 2017 г. – 286,3 – 912 чел., 2018 г. – 269,8 или 869 чел., по РФ 2018 г. – 288,26, СФО – 335,0). По

сравнению с 2018 годом этот показатель снизился на 3,6%, в сравнении с 2017 г. на 9,1%, и находится ниже показателя по РФ на 9,7%, и ниже показателя по СФО на 22,3%.

**Показатели зарегистрированных психических и поведенческих расстройств, связанных с употреблением наркотиков в РТ, РФ и СФО**

	Число зарегистрированных пациентов			показатель на 100 тыс. нас.			РФ	СФО
	2017	2018	2019	2017	2018	2019	2018	
Синдром зависимости от наркотиков (наркомания), в том числе от:	505	461	435	159,9	143,3	134,1	170,64	224,3
опиоидов	29	17	17	9,2	5,3	5,2	103,8	139,1
каннабиноидов	402	387	369	127,4	120,3	113,7	18,96	35,4
других наркотиков и их сочетаний	74	57	49	23,4	17,7	15,1	35,73	34,0
Пагубное употребление наркотических средств с вредными последствиями	407	407	409	128,9	126,5	126,1	117,62	110,7
<b>Психические и поведенческие расстройства, вызванные употреблением наркотиков, всего</b>	<b>912</b>	<b>868</b>	<b>844</b>	<b>288,9</b>	<b>269,8</b>	<b>260,2</b>	<b>288,26</b>	<b>335,0</b>
Из них – употребляют наркотики инъекционным способом (ПИН)	136	89	84	43,1	27,7	25,9	134,02	168,1

Из общего числа потребителей наркотиков в 2019 г. - 84 человек употребляли наркотики инъекционным способом (далее ПИН), что составило 25,9 на 100 тыс. населения (2017 г. – 136 чел. или 43,1 на 100 тыс. населения, 2018 г. – 89 чел. или 27,7 на 100 тыс. населения). При этом показатель учтенной распространенности данного контингента по республике за год в целом снизился на 6,5%. Категория пациентов, употребляющих наркотики инъекционным способом, являются группой риска распространения ВИЧ-инфекции и других парентеральных инфекций.

Анализ распределения потребителей наркотиков, зарегистрированных с учетом их возраста, показывает, что наибольшее количество потребителей наркотиков зарегистрировано в возрастной группе от 20 до 39 лет – 45% (2017 г. – 55,6%, 2018 г. – 52,6%), от 40 до 59 лет занимает 2 место – 39% (2017 г. - 40%, 2018 г. – 38,1%), на третьем месте возрастная группа от 15 до 17 лет – 9,8% (2017 г. – 2,4%, 2018 г. – 6%), от 18 до 19 лет – 3,3% (2017 г. - 0,99%, 2018

г. – 2,2%), от 0 до 14 лет – 0,9% (2017 г. - 0,2%, 2018 г. – 0,5%), от 60 лет и старше – 0,8% (2017 г. - 0,8%, 2018 г. – 0,7%).

Таким образом, наибольшее количество потребителей наркотиков – 84% зарегистрировано в возрастной группе от 20-59 лет (2017 г. - 95,6%, 2018 г. – 93%), из них 97,2% мужчины (2017 г. - 91,6%, 2018 г. – 96,8%), а 2,8% женщины (2017 г. – 4%, 2018 г. – 3,2%). И только 14,1% составило в возрастной группе от 10 до 19 лет (2017 г. - 4,4%, 2018 г. – 8,6%), при этом их доля возросла (рост связан с увеличением профилактических медосмотров на раннее выявление потребителей наркотиков среди учащихся).

Отмечено увеличение показателей распространенности наркомании характерно как для городского, так и сельского населения республики, но проблема в селах проявляется острее (в 2019 г. – 231 чел. – 155,1; 2018 г. – 163,0, в 2017 г. - 276,2 на 100 тыс. населения), чем в сельских местностях (в 2019 г. – 204 чел. – 116,3 на 100 тыс. населения; 2018 г. – 220 чел. – 126,5, в 2017 г. – 299,7).

По состоянию на 1 января 2020 г. под наблюдением врачей психиатров - наркологов состоит 420 больных с наркотической зависимостью или 129,5 случаев на 100 тыс. населения. Наибольшее количество больных наркоманией в расчете на 100 тыс. населения зарегистрировано в Тандынском (245,3), далее Чаа-Хольском (276,6), Улуг-Хемском (211,7), Кызылском (196,0), Тес-Хемском (187,7), Сут-Хольском (185,6), Бай-Тайгинском (179,9), Каа-Хемском (142,7) кожуунах, превышающие среднереспубликанский показатель (РТ – 129,5).

В перечисленных кожуунах высокий уровень больных наркотической зависимостью в определенной степени можно объяснить активной работой врачей психиатров-наркологов, их взаимодействием со специалистами субъектов профилактики, участвующими в профилактических мероприятиях, что наилучшим образом влияет на выявляемость наркомании, и заметно повышает мотивацию населения к обращению за наркологической помощью.

Вместе с тем, нужно учитывать, что в данных кожуунах произрастание местной конопли больше, и возможно, потребление наркотического вещества связано с ее доступностью.

Показатели общей заболеваемости наркоманией увеличились в 4 муниципалитетах: Дзун-Хемчикском кожууне на 13,3% (с 104,6 до 118,5 на 100 тыс. населения или с 21 до 24 чел.), Эрзинском на 0,2% (59,9 до 60,0 на 100 тыс. населения или по 5 больных), Кызылском на 8% (с 181,4 до 196,0 или с 58 до 64 чел.), Пий-Хемском на 8,3%(с 110,2 до 119,3 или с 11 до 12 чел.). В остальных 13 кожуунах наблюдается снижение.

Наименьшее количество больных наркотической зависимостью менее 80 случаев на 100 тыс. населения наблюдается в Овюрском (42,8), Монгун-Тайгинском (16,5), Эрзинском (60,0), Тоджинском (76,0) кожуунах. Более 80 случаев в Чеди-Хольском (88,1), Барун-Хемчикском (89,0), Дзун-Хемчикском (118,5), Пий-Хемском (119,3) кожуунах и в 2 городах (Кызыл (96,7) и Ак-Довурак (88,0)). Отсутствуют больные с наркоманией в Тере-Хольском кожууне.



Распределение больных наркоманией в расчете на 100 тыс. нас. из числа состоящих под наблюдением на конец 2019 г. (420 чел. – 129,5 на 100 тыс. населения).

Максимальные значения	100 тыс.нас.	Средние значения	100 тыс.нас.	Минимальные значения	100 тыс.нас.
Чаа-Хольский	276,6	Пий-Хемский	119,3	Тоджинский	76,0
Тандынский	245,3	Дзун-Хемчикский	118,5	Эрзинский	60,0
Улуг-Хемский	211,7	Кызыл	96,7	Овюрский	42,8
Кызылский	196,0	Барун-Хемчикский	89,0	Монгун-Тайгинский	16,5
Тес-Хемский	187,7	Чеди-Хольском	88,1		
Сут-Хольском	185,6	Ак-довурак	88,0		
Бай-Тайгинский	179,9				
Каа-Хемский	142,7				
				Тере-Хольский	0
По Республике Тыва в 2019 г.					129,5

Кроме того, на конец 2019 г. под наблюдением состоит 370 человек с пагубным употреблением наркотических веществ, т.е. 114,0 случая в расчете на 100 тыс. населения. Показатель общей заболеваемости с пагубным употреблением наркотиков, составил 114,0 на 100 тыс. населения, в сравнении с 2018 г. отмечается увеличение показателя на 9,2% (2016 г. - 120,7, 2017 г. – 116,2, 2018 г. – 104,4), в сравнении с 2017 годом снижение на 1,9%. В разрезе кожуунов высокие показатели зарегистрированы: Улуг-Хемском (284,0), Чаа-Хольском (260,3), Тандынском (238,6), Пий-Хемском (169,1), Сут-Хольском (136,1), Каа-Хемском (117,5), Тес-Хемском (117,3) кожуунах. Показатели возросли в Улуг-Хемском (+88,2%), Дзун-Хемчикском (+48,7%), Чаа-Хольском (+14,1%), Барун-Хемчикском (+8,1%), Тандынском (+0,8%), Овюрском (+49,1%), Сут-Хольском (+37,1%) кожуунах.

Самый низкий уровень в Чеди-Хольском (25,2), далее Овюрском (42,8), Кызылском (52,1), Тоджинском (60,8), кожуунах, более 70 случаев в Эрзинском (84,0), Бай-Тайгинском (85,2), Дзун-Хемчикском (88,9), Тес-Хемском (117,3) Сут-Хольском (136,1), кожуунах и г. Ак-Довурак (102,7). Нет на диспансерном учете лиц, употребляющих наркотики с вредными последствиями только в Тере-Хольском кожууне.

Однако это лишь небольшая часть реального числа потребителей наркотических средств. По данным экспертных заключений, число лиц, имеющих проблемы с наркотиками и обращающихся за медицинской помощью, соотносится с истинным числом больных наркоманией как 1:10.

За 2019 г. впервые с диагнозом наркомания зарегистрировано 32 больных, что составило 9,9 случаев в расчете на 100 тыс. населения (в 2017 г. – 39 чел. – 12,2, 2018 г. – 41 чел. 12,7), где показатель первичной заболеваемости наркоманией в сравнении с 2018 г. снизился на 22%, с 12,7 в 2018 г. до 9,9 на

100 тыс. населения в 2019 г., в сравнении с 2017 годом снижение составило на 18,9% (РФ – 10,2, СФО – 14,65 на 100 тыс. населения).

Из 32 выявленных больных (2017 г. – 39, 2018 г. - 41), из них с каннабиноидной зависимостью 30 больных (в 2017 г. – 34, 2018 г. - 36), 1 с опийной наркоманией (в 2016 г. - 5 чел. 2017 г. – 1, 2018 г. - 0), 1 с полинаркоманией (2017 г. – 4, 2018 г.- 5).

## 2.2. Показатель первичной заболеваемости наркотическими расстройствами

Первичная заболеваемость наркоманией зарегистрирована в г. Кызыле (11 чел.), Кызылском (7 чел.), Улуг-Хемском (5 чел.), по 3 человеку в Дзун-Хемчикском, Тандинском кожуунах, по 1 человеку в Бай-Тайгинском, Барун-Хемчикском, Пий-Хемском кожуунах и г. Ак-Довурак.

Отсутствуют впервые зарегистрированные больные с наркоманией в 9 кожуунах: Каа-Хемском, Монгун-Тайгинском, Овюрском, Сут-Хольском, Тес-Хемском, Тоджинском, Чаа-Хольском, Чеди-Хольском, Эрзинском, Тере-Хольском кожуунах. Самый высокий уровень отмечается в Улуг-Хемском (25,8 или 5 чел.), Кызылском (21,4 или 7 чел.), Тандинском (19,9 или 23 чел.) кожуунах.

Вместе с тем, наблюдается снижение первичной обращаемости по поводу пагубного употребления наркотиков: снижение показателя первичной выявляемости в 2019 году составило на 9,4% с 32,0 на 100 тыс. населения в 2018 г. до 29,0 в 2019 г., в сравнении с 2017 годом увеличение составило на 23,4%, с 23,5 до 29,0. (РФ – 22,85, СФО – 26,58).

В целом, показатель первичной обращаемости за наркологической помощью потребителей наркотиков снизился на 13,4% с 44,8 до 38,8 в расчете на 100 тыс. нас. (РФ – 33,04), но находится выше уровня по РФ на 17,4%. Самый высокий уровень наблюдался в Улуг-Хемском кожууне (165,3), далее в Сут-Хольском (37,1), Тандинском (33,) кожуунах.

Ни одного пациента не зарегистрировано в Овюрском, Тес-Хемском, Тоджинском, Пий-Хемском, Чеди-Хольском, Эрзинском, Тере-Хольском кожуунах.

Нозологические формы	2017 г.		2018 г.		2019 г.		РФ	СФО
	а. ч.	100 т.н.	а.ч.	100 т.н.	а.ч.	100 т.н.	2018	2018
Наркотическая зависимость	39	12,2	41	12,7	32	9,9	10,19	14,65
Пагубное употребление наркотических средств с вредными последствиями	75	23,5	103	32,0	94	29,0	22,85	26,58
<b>Итого</b>	114	35,8	144	44,8	126	38,8	<b>33,04</b>	

За 2019 год психологами всего принято 3011 человек (2017 г. – 2404, 2018 г. – 3229). В сравнении с 2017 г. отмечается рост числа (на 25,2%) принятых психологами пациентов, в сравнении с 2018 г. отмечается снижение (на 6,8%), и отмечается рост числа посещений на 5,8%.

### 2.3. Смертность от злоупотребления наркотиками

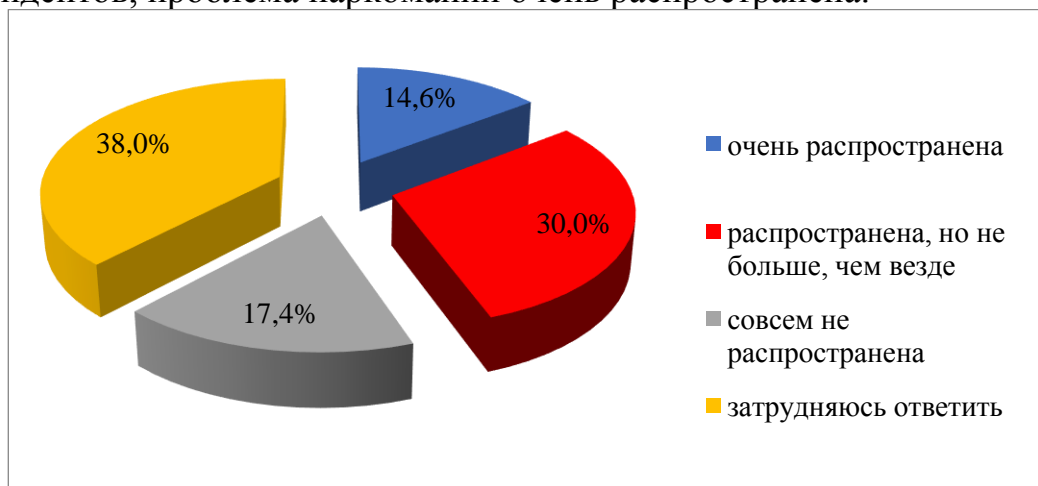
В Республике Тыва смертность, связанная с острыми отравлениями наркотиками в 2019 году не зарегистрирована. Ситуация удовлетворительная, аналогична 2018 году.

### 2.4. Степень доступности наркотиков

Для решения поставленных задач с 10 по 16 декабря 2019 года был проведен социологический опрос на территории Республики Тыва. В нем приняло участие население Республики Тыва в возрасте от 14 до 60 лет. Как и в предыдущие годы, социологическое исследование проводилось в соответствии с Методикой осуществления мониторинга наркоситуации, разработанной Государственным антинаркотическим комитетом.

Исследование проводилось с использованием многоступенчатой выборки с квотным отбором. Согласно методике, в регионе должно быть опрошено не менее 0,1% населения. В республике опрошено 590 человек, из них женщин – 55,3% , мужчин – 44,7%. По возрастным группам респонденты распределились следующим образом: в возрасте 14-29 лет – 38,6%, 30-39 лет – 24,4%, 40-49 лет – 20,3%, 50-60 лет – 16,7%. Было опрошено население гг. Кызыл и Ак-Довурак, а также жители 8 районов (Дзун-Хемчикский, Каа-Хемский, Кызылский, Пий-Хемский, Тес-Хемский, Улуг-Хемский, Барун-Хемчикский и Эрзинский).

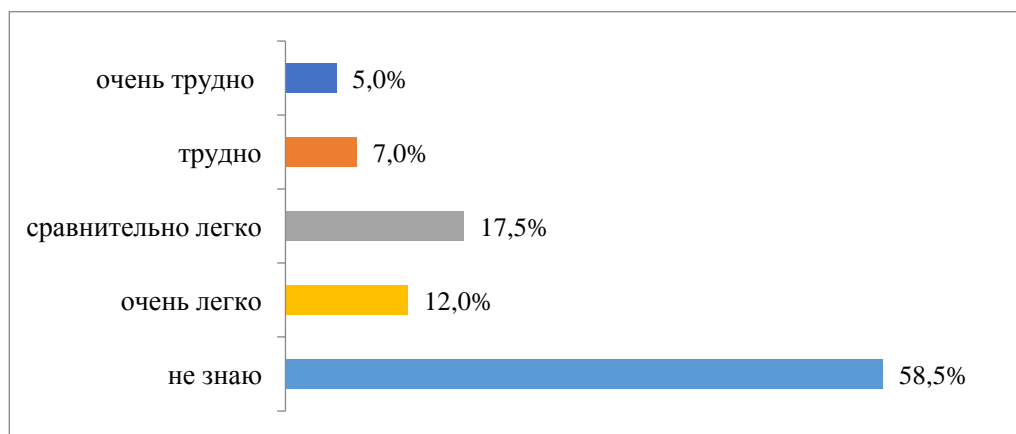
По данным опроса, 30% опрошенных считали, что наркомания в их населенном пункте распространена, но не более, чем везде (рис. 4). Чаще всего это были люди в возрасте 39-50 лет (около 40%). По мнению 14,8% респондентов, проблема наркомании очень распространена.



*Рис.4. Насколько проблема наркомании распространена в Вашем населенном пункте?*

17,4% опрошенных отметили, что наркомания по месту их жительства совсем не распространена, такое мнение высказывали, в первую очередь, обеспеченные слои населения (42%).

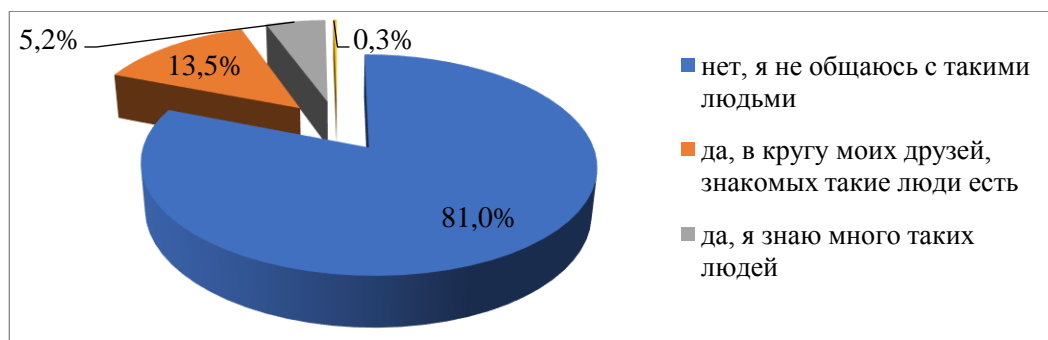
58,5% участников опроса не смогли оценить, насколько трудно сегодня достать наркотики (рис. 5).



**Рис. 5. Как Вы думаете, трудно ли достать сегодня наркотики?**

Треть опрошенных ответила, что купить наркотики довольно легко (сравнительно легко – 17,5%, очень легко – 12%), а каждый десятый считал, что достать наркотики сегодня трудно (очень трудно – 5%, трудно – 7%).

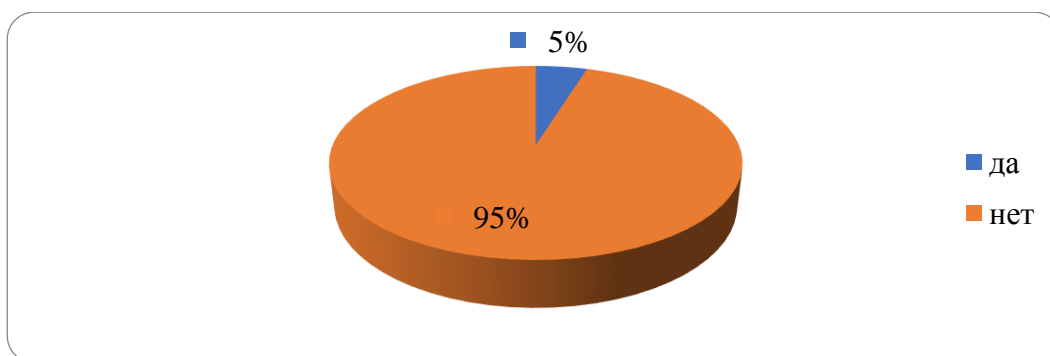
81% опрошенных лично с людьми, употребляющими наркотики не знакомы (рис. 6).



**Рис. 6. Знакомы ли Вы лично с людьми, употребляющими наркотики?**

Каждый пятый признался, что в кругу его друзей и знакомых есть люди, употребляющие наркотики (13,5% - да, в кругу моих друзей, знакомых такие люди есть, 5,2 – да, я знаю много таких людей, 0,3% - да, все мои знакомые, так или иначе, употребляют наркотики).

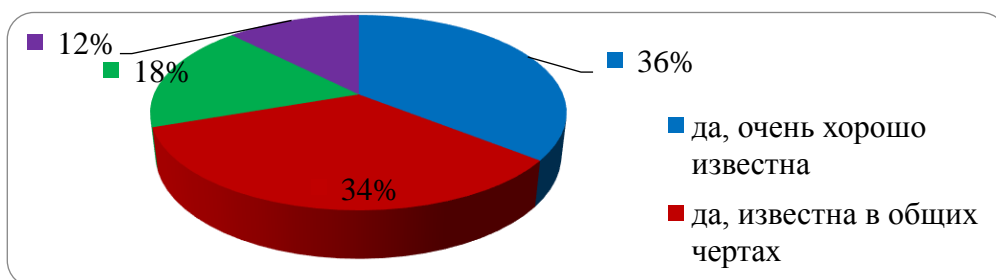
Мужчины чаще знали людей, употребляющих наркотики (26%, женщины – 7%). Чем ниже образование и моложе респондент, тем он больше информирован о наркоманах.



**Рис. 7. Прибегали ли Вы или Ваши знакомые к услугам сети Интернет для получения сведений о наркотиках или способах их употребления?**

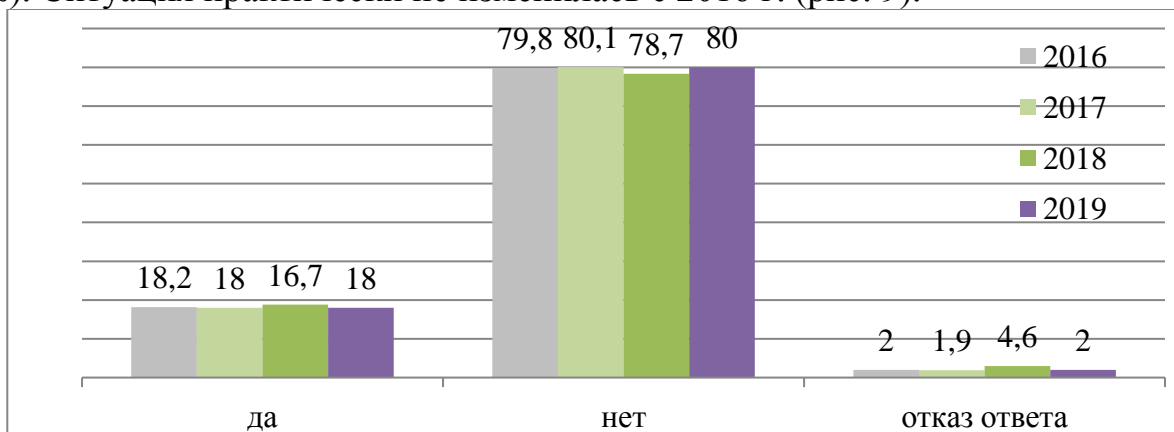
Абсолютное большинство респондентов (95%) не прибегали к услугам сети Интернет для получения сведений о наркотиках и способах их употребления (рис.7).

Многие опрошенные (88%) в той или иной мере знают, что существует законодательная ответственность Российской Федерации за употребление, хранение и сбыт наркотических веществ (мало известна – 18%, известна в общих чертах – 34%, очень хорошо известна – 36%) (рис.8).



**Рис. 8. Известна ли Вам законодательная ответственность РФ за употребление, хранение и сбыт наркотических веществ?**

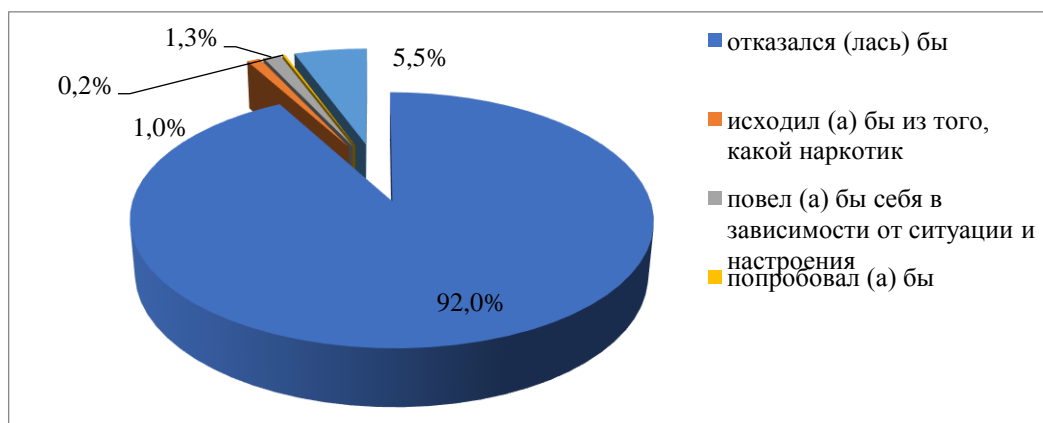
На вопрос «Предлагали ли Вам когда-либо попробовать наркотики?» 80% респондентов ответили «нет» (в 2016 г. - 79,8%, 2017 г. – 80,1%, 2018 г. – 78,7%). Ситуация практически не изменилась с 2016 г. (рис. 9).



**Рис. 9. Предлагали ли Вам когда-либо попробовать наркотики?**

16,7% респондентам предлагали попробовать наркотики (2016 г. - 18,2%, 2017 г. – 18%). Чаще предлагали наркотики мужчинам (28%), респондентам со средним общим и средним профессиональным образованием (18%).

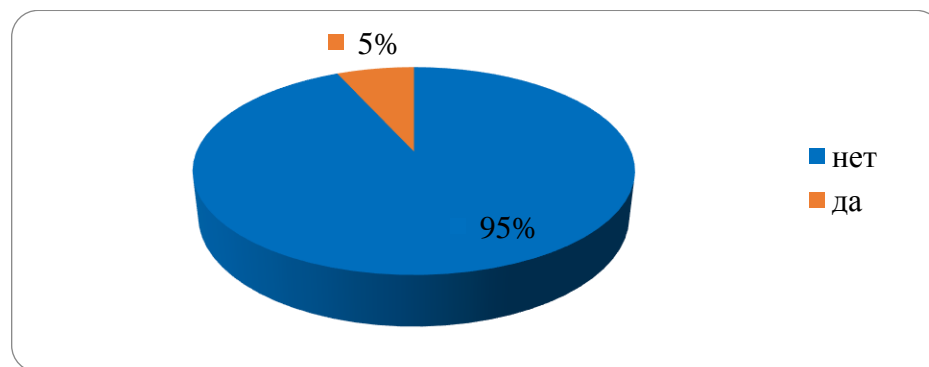
Подавляющее большинство респондентов (92%) от предложения попробовать наркотики откажутся (2016 г. – 80,1%, 2017 г. – 89,6%, 2018 г. – 91,8%) (рис. 10).



**Рис. 10. Как бы Вы поступили, если бы Вам предложили попробовать наркотическое средство?**

Ответ «исходил бы из того, какой наркотик» выбрали 1 % респондентов, и «повел бы себя в зависимости от ситуации и настроения» - 1,3%.

95% респондентов ответили, что никогда не пробовали наркотических веществ (рис. 11).

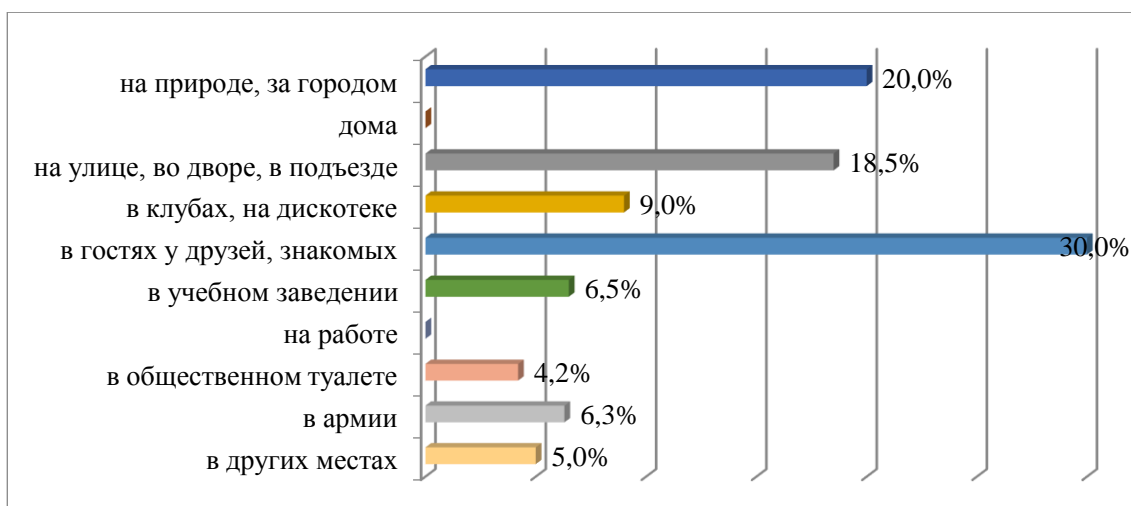


**Рис. 11. Пробовали ли Вы наркотические вещества?**

Употребляли наркотики 5% опрошенных (34 из 590 респондентов). В действительности эта цифра может быть больше, так как не все жители готовы дать честный ответ по такой теме. Гендерный анализ показал, что среди 36 человек, пробовавших наркотические вещества, преобладают мужчины (29 человек, женщин – 5) .

Главные мотивы употребления наркотиков среди лиц, уже пробовавших наркотики следующие: «из интереса, любопытства», «получение удовольствия».

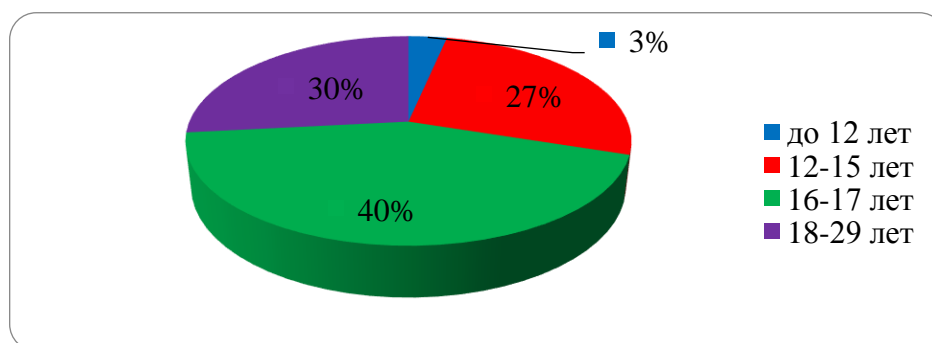
Исходя из основных причин употребления наркотиков, вполне очевидны ответы респондентов на вопрос о месте, где впервые произошло приобщение к наркотическим средствам (рис. 12).



**Рис. 12. Где Вы впервые попробовали наркотики?**

Самые частые ответы: в гостях у друзей, знакомых (30%), на природе, за городом (20%), на улице, во дворе, в подъезде (18,5%). В этих местах собираются, как правило, большими компаниями, в том числе с друзьями, и именно в там респонденты, пробовавшие наркотики, впервые употребляли наркотические вещества «за компанию».

40% впервые попробовали наркотики в 16-17 лет, 30% - в возрасте 18-29 лет, 27% - в возрасте 12-15 лет, 3% до 12 лет.



**Рис. 13. В каком возрасте впервые употребили наркотики?**

34% опрошенных, которые употребляют наркотики, предложили попробовать наркотик друзья, 28,6% - кто-то из знакомых. Остальные были вовлечены коллегами по учебе или работе (5,8%), либо решили попробовать сами (2,9%).

Каким образом наркотики получают, можно увидеть из следующей таблицы.

**Каким способом Вы обычно получаете наркотики?**

Способ	Частоты
покупаю	3
угощают	14
в обмен на услуги различного рода	0
беру в долг	0
изготавливаю сам (а)	3
другим образом	4

Одним из самых распространенных способов является «угощение наркотиком» (14 человек), покупали наркотики самостоятельно единицы (3 человека), изготавливали сами (3 человека).

Абсолютное большинство ответивших (80%) в данный момент уже не употребляют наркотики, но когда-то в своей жизни их пробовали. Употребляли редко (от случая к случаю) – 9%, регулярно (раз в месяц и чаще) – 10%, постоянно (несколько раз в неделю) – 3% респондентов.

Отметим, что из 36 респондентов, имеющих опыт употребления наркотических средств, только 20 указали их названия:

- «Конопля» - 8
- «Гашиш» - 5
- «Марихуана» - 3
- «Насвай» - 2
- «Мак» - 1
- «ЛСД» - 1

С перечисленными выше наркотическими веществами связаны ответы респондентов о способе их употребления, в основном, это курение.

## **2.5. Анализ и оценка факторов, причин и условий, оказывающих влияние на наркотизацию населения в Республике Тыва**

Анализируя первичную заболеваемость среди потребителей наркотиков необходимо учитывать, что рост рассматриваемых показателей связан с улучшением ранней выявляемости потребителей наркотиков в период проведения профилактических медицинских осмотров, с постановкой на учет лиц по результатам проведенного медицинского освидетельствования на состояние опьянения, судебных решений, также с доступностью наркологической помощи.

Вместе с тем, негативно влияют на обращаемость за медицинской помощью следующие факторы:

- существующие в соответствии с действующим законодательством ограничения при трудоустройстве и права управлять автотранспортом, что побуждает скрывать заболевание;

- низкая укомплектованность врачами психиатрами-наркологами в 7 кожуунах: Овюрский, Монгун-Тайгинский, Тере-Хольский, Тандынский, Сут-Хольский, Тес-Хемский, Тоджинский кожуунах.

Необходимо учитывать, что статистические показатели наркологической службы Республики Тыва не отражают полной картины уровня наркопотребления. Это связано с высокой латентностью наркомании. В соответствии с действующей системой учета наркозависимых лиц, на учет ставятся только добровольно обратившиеся в учреждения здравоохранения, доля которых невелика.

Таким образом, ситуация, связанная с потреблением наркотических средств, в 2019 году имеет тенденцию к снижению общей заболеваемости.



Совместная деятельность государственных органов исполнительной власти, органов местного самоуправления и правоохранительных органов позволила достигнуть следующих положительных результатов: снижение количества зарегистрированных больных наркоманией за последние три года с 159,9 случаев на 100 тыс. населения до 134,1 случаев на 100 тыс. населения, пагубным употреблением наркотиков с 128,9 до 126,1 в расчете на 100 тыс. нас. В связи с усилением межведомственных работ министерств и ведомств, отмечается снижение обращаемости лиц, с впервые в жизни установленным диагнозом «наркомания» за последние три года с 12,2 до 9,9 человек на 100 тыс. населения, и увеличение лиц с первые в жизни установленным диагнозом «пагубное употребление наркотических веществ» с 23,5 до 29,0, которые на ранних стадиях обращаются за наркологической помощью.

Для формирования у наркопотребителей соответствующей мотивации для освобождения от наркотической зависимости, развивается система консультирования со психологами, специалистами по социальной работе.

### **III. ОЦЕНКА СОСТОЯНИЯ И ДОСТУПНОСТИ НАРКОЛОГИЧЕСКОЙ МЕДИЦИНСКОЙ ПОМОЩИ, РЕАБИЛИТАЦИИ И РЕСОЦИАЛИЗАЦИИ ЛИЦ, ДОПУСКАЮЩИХ НЕЗАКОННОЕ ПОТРЕБЛЕНИЕ НАРКОТИКОВ В НЕМЕДИЦИНСКИХ ЦЕЛЯХ**

#### **3.1. Анализ, оценка работы по мотивации наркопотребителей к прохождению лечения от наркозависимости, реабилитации и ресоциализации**

Для оказания наркологической помощи больным наркоманией в республике развернуто 92 коек, в том числе 83 коек находятся в структуре ГБУЗ РТ «Реснаркодиспансер» (68 коек для стационарного лечения и 15 коек для реабилитации пациентов) и 9 коек в муниципальных учреждениях (в Улуг-Хемском ММЦ - 4, Барун-Хемчикском ММЦ - 5). Также в дневном стационаре Реснаркодиспансера имеется 3 койко-места.

В целом, обеспеченность населения республики наркологическими койками составляет 2,83 койки на 10 тыс. населения (2018 г. – РТ – 2,85, в РФ - 1,37, СФО - 1,12).

В 2019 году лечение в наркологических стационарах республики всего прошли 2826 больных (2017 г. – 2536, 2018 г. - 2645), из них 4,6% потребители наркотиков или 129 человека в абс. числах (в 2017 г. - 4,9% - 129 потребителей наркотиков, 2018 г. – 6,1% или 162 чел.). Следует отметить, что согласно действующему законодательству, лечение наркозависимых может быть проведено только при наличии согласия больного, в то же время данная категория пациентов имеет низкую приверженность к лечению.

Низкий процент обращения за медицинской помощью наркозависимых связан с тем, что при постановке на диспансерный учет больные боятся последующей социальной дискриминации (ограничение трудовой

деятельности, невозможность получения водительского удостоверения, невозможность получения разрешения на владение оружием, возможное увольнение с работы или отчисление из ВУЗа и т.п.). В связи с чем, 90% больных наркоманиями обращаются за медицинской помощью только при необходимости оказания неотложной или экстренной медицинской помощи, и соглашаются на стационарное лечение только для купирования абстинентного синдрома и уменьшения в дальнейшем дозы употребления наркотика. Или по постановлениям судов по обязательному или альтернативному лечению. После купирования угрожающего жизни состояния, больные, с их согласия, переводятся в отделение медицинской реабилитации.

Во время лечения в стационаре каждый пациент персонально информируется специалистом о необходимости и возможности продолжить реабилитацию в условиях стационара или амбулаторно.

За 2019 год включены в амбулаторную реабилитационную программу всего 102 наркологических пациентов (2017 г. – 115, 2018 г. - 128), из них с синдромом зависимости от наркотических веществ – 17 больных, доля которых составила 16,7% (2017 г. – 18 человек или 15,7%, 2018 г. - 24), с алкогольной зависимостью 50 больных – 49% (2017 г. – 35 чел. или 30,4%, 2018 г. - 54), с употреблением наркотических веществ с вредными последствиями 27 человек – 26,5% (2017 г. – 48 чел. - 41,7%, 2018 г. - 32), алкоголя – 8 чел. – 7,8% (2017 г. – 14 чел. - 12,2%, 2018 г. - 15). Количество лиц, прошедших амбулаторную реабилитацию в сравнении с 2018 годом снизилось на 20,3%. Возрастные категории: 14-17 лет 0% (2018 г. - 4 чел. – 3,1%), 18-19 лет – 3,9% или 4 чел. (2018 г. - 3 чел. – 2,3%), от 20 – 39 лет – 71,6% или 73 чел. (2018 г. – 92 чел. – 71,9%), 40-59 лет – 24,5% или 25 чел. (2018 г. – 29 чел. – 22,7%), 60 лет и старше – 0 (2018 г. – 0).

По решению суда – 31 чел. (по ст. 228 УК РФ ч. 73 - 9 чел.; ст. 6.8 ч.1 КоАП РФ -22) (за 2017 г. – 45 чел. (39,1%), 2018 г. - 55 чел. (43%) (по ст. 228 УК РФ ч. 73 - 8 чел.; ст. 6.9 ч.1 КоАП РФ - 47).

Успешно завершили программу реабилитации 62,7% реабилитантов (64 чел.) (2017 г. – 74 или 64,3%, 2018 г. – 68 чел., или 53,1%), или 1,6% от количества состоящих на учете РНД (2018 г. – 1,6%). Из них 11 с наркотической зависимостью (2017 г. – 11, 2018 г. - 13), 29 больных с алкогольной зависимостью (2017 г. – 21, 2018 г. - 20), 18 – с пагубным употреблением наркотических веществ (2017 г. – 35, 2018 г. - 27), 6 с пагубным употреблением алкоголя (2017 г. – 7, 2018 г. - 8). Продолжают проходить амбулаторную реабилитацию 20 пациентов (2017 г. – 20, 2018 г. – 18 чел.), из них с наркоманией – 4 человек, пагубным употреблением наркотических средств – 9 человек, остальные с алкорасстройствами.

Трудоустройство одна из главных проблем социализации для больного наркоманией, прошедшего лечение и начальные этапы реабилитации наркозависимых. Больные, прошедшие реабилитацию, возвращаются к обычной жизни без наркотиков. Трудоустройство наркозависимых, находящихся в состоянии ремиссии составляют 41% из общего числа. Все

наркозависимые утверждают, что наиболее сложным является не бросить употребление, а адаптироваться в жизни после реабилитации. Бывшие наркоманы часто сталкиваются с проблемами трудоустройства. Работодатели с крайней опаской относятся к претендентам, которые имеют судимости, а также были зависимы от наркотиков.

Большинство пациентов трудоустроены или восстановлены в первый месяц после окончания реабилитации, в настоящее время занятость составляет 45%. Благодаря полученным на этапе реабилитации профессиональным навыкам, части наших пациентов удалось получить лучшие, чем ранее, места работы, что способствовало улучшению как их социального статуса, так и материального положения. Причину не трудоустроенности многие пациенты связывают: с отсутствием вакансий, нет соответствующей квалификаций, образования, требуемых работодателем, отрицательным влиянием пагубных привычек, ведением подсобного хозяйства, занимаются воспитанием детей, так как дети дошкольного возраста и неорганизованы, в связи с нехваткой мест в ДООУ. Не работающим 62 больным выданы направления в центр занятости (в 2018 г. - 40 больных) из них обратились 40, встали на учет 17, получают компенсацию в денежном виде. Трудоустроенных нет. Для улучшения качества совместной работы ведется взаимодействие специалистами центра, ежемесячно проводится сверка.

Так как параллельно проводится работа с родственниками пациентов, позволяющая им понять природу зависимости и научиться новым способам реагирования, возможности помогать себе и своему близкому - химически зависимому человеку, в дальнейшем отслеживается значительное улучшение, а затем восстановление здоровых семейных отношений – этот показатель составляет 87,5% (2017 г. – 63%, 2018 г. – 87%). Для повышения чувства патриотизма и нравственности у больных, в честь Всероссийского дня трезвости, который отмечается во всей России ежегодно, с группой реабилитантов в ходе «декады трезвости» проведено ряд мероприятий и встреч. Принято участие в акции на восхождение на гору Догээ в День российского флага и этот подъем на священную гору для реабилитантов означал нелегкий путь к трезвому и здоровому образу жизни.

Кроме того, в отделении медицинской реабилитации в 2019 году реабилитационную программу прошли 52 больных (в 2017 г. – 64, 2018 г. - 63), в том числе сельских – 32 (2018 г. – 43), мужчин – 18, доля которых составила 34,6% (2018 г. – 24м - 38,1 %), женщин – 34 – 65,4% (2018 г. – 39ж - 61,9%). По возрастам: от 18 до 19 лет – 0 (2018 г. – 1ч - 1,6%), от 20 до 39 лет – 29 человек – 55,8% (2018 г. – 41ч - 65,1%), от 40 до 59 лет - 23 человек – 44,2% (2018 г. – 21ч - 33,3%), отсюда следует, что реабилитанты находятся в трудоспособном возрасте. Из общего числа реабилитантов 10 потребителей наркотиков (в 2017 г. – 12, 2018 г. - 16). Занятость реабилитационной койки 341,7 дней (в 2017 г. – 327, 2018 г. – 335,3), по РФ – 307, СФО – 250, средняя длительность пребывания на реабилитационной койке – 98,6 дней (в 2017 г. – 77, 2018 г. – 79,8), по РФ – 41,8, по СФО - 40,6, оборот койки – 3,5 пациента на 1 койку (4,2).

Низкий процент включенных в стационарную реабилитацию пациентов, чем по РФ и СФО связано с тем что, соблюдаются стандарты прохождения реабилитации в среднем, который составил 98,6 дней.

Всего за 2019 году включены в программу стационарной медицинской реабилитации 2,4% пациентов от числа госпитализированных (2018 г. – 2,4%, РФ – 5,7%, СФО – 5,7%), что ниже показателя по РФ и СФО. Из них успешно завершили 84,6% пациентов от числа проходивших реабилитацию (2018 г. – 82,5%, РФ – 85,5, СФО – 80,9%).

Прервали стационарной реабилитационной программы 8 человек (2017 г. – 10, 2018 г. - 18), из них 1 отказался в связи со сдачей вступительных экзаменов (2017 г. – 2, 2018 г. - 2), с нарушением режима выписанных не было (2017 г. – 5, 2018 г. - 2), по соматическому заболеванию выписан - 1 (2017 г. – 3, 2018 г. - 0), в связи с приговором суда выписанных не зарегистрировано (2018 г. - 4). Переведены на амбулаторный этап реабилитации 6 реабилитантов (2017 г. – 6, 2018 г. - 7).

Большинство причин, приводящих к отказу или уклонению от реабилитации является психологические причины, низкий мотивационный потенциал больных к лечению и реабилитации, отсутствие критики к своему поведению. Все реабилитанты находятся в трудоспособном возрасте.

Обобщая результаты, можно утверждать, что реабилитационная программа позволяет добиваться не только отказа от употребления ПАВ у большинства из химически зависимых лиц, но и значительно улучшает основные параметры качества жизни пациентов и их ближайшего окружения. Положительный эффект проявляется как на клиническом, так и на социальном уровнях. Подобная позитивная динамика достижима при обязательном соблюдении ряда условий: активное вовлечение пациентов и их ближайшего окружения в реабилитационные мероприятия; создание для пациентов специальным образом организованной реабилитационной среды; социальная адаптация пациентов, формирование у них ответственности за свое социальное окружение, использование программной идеологии «12-ти шагов», с обязательным посещением групп самопомощи АА и в группу волонтерского движения.

За 2019 год по приговору и постановлению судей медицинское обследование (диагностика) и лечение получили 66 потребителей наркотиков (2016 г. – 94, 2017 г. – 100 чел., 2018 г. - 93).

Из них в 2019 году прибыло для исполнения постановлений судей по ст. 6.9 КоАП РФ в Реснаркодиспансер, всего 51 человек, тогда как всего постановлений 267 (2017 г. – 87 граждан, 344 постановлений, 2018 г. – 82/280). Из 51 гражданина, прибывших для его исполнения, с наркотической зависимостью 11 человека (2017 г. – 18, 2018 г. - 33), с пагубным употреблением ПАВ 35 человек (2017 г. - 45, 2018 г. - 46), 1 с алкоголизмом, 4 на обследование. Состоят на учете у нарколога 8 человек (2017 г. – 13, 2018 г. - 6), из них с наркоманией – 4 чел. (2017 г. -8, 2018 г. - 5), пагубным употреблением – 3 чел. (2017 г. - 5, 2018 г. - 1 чел.), 1 с алкоголизмом.

Исполнили постановление суда 46 человек (2017 г. – 69, 2018 г. - 49). Прошли полный курс стационарного лечения - 26 чел. (2017 г. – 18, 2018 г. - 40), из них 8 с наркоманией (2017 г. – 10, 2018 г. - 21), 17 с пагубным употреблением НВ (2017 г. – 8, 2018 г. - 19), с алкоголизмом - 1. Полный курс диагностики и амбулаторного лечения прошли 20 человек (2017 г. – 51, 2018 г. - 34), из них 16 человек с пагубным употреблением НВ (2017 г. – 37, 2018 г. - 25), 2 с наркотической зависимостью (2017 г. – 8, 2018 г. - 8), у 2 наркологические расстройства не выявлены (2017 г. - 6). После получения лечения в Реснаркодиспансере взяты впервые на диспансерный учет 36 человек (2017 г. – 50, 2018 г. - 52), из них 6 больных с наркотической зависимостью (2017 г. – 12, 2018 г. - 15), 30 человек с пагубным употреблением НВ (2017 г. - 38, 2018 г. - 37). Прошли полный курс амбулаторной реабилитации 21 наркопотребителя и 1 женщина с пагубным употреблением алкоголя (2017 г. – 33, 2018 г. - 24), из них 8 с наркоманией (2017 г. – 7, 2018 г. - 5), 13 с пагубным употреблением НВ (2017 г. - 28, 2018 г. - 19).

Также прошли медицинскую реабилитацию в ОМСР (в с. Элегест) 1 человек (2017 г. – 3, 2018 г. - 8), с пагубным употреблением наркотических средств (2017 г. – 1, 2018 г. - 6), 0 с наркотической зависимостью (2017 г. – 2, 2018 г. - 2). 1-го человека из стационара забрали в УНК МВД РТ (после амбулаторного и стационарного лечения находятся в местах лишения свободы 2017 г. – 3, 2018 г. – 3 человека). Отказ от стационарного лечения зарегистрирован 1 случай (2017 г. – 2, 2018 г. - 0). В социальный реабилитационный центр «Дамырак» направлены 10 потребителя наркотиков (2018 г. - 3).

За 2019 год поступило приговоров по ст. 228 ч. 1,2 и 73 УК РФ – 15 (2017 г. – 31, 2018 г. - 11), для его исполнения прибыли 15 человек (2017 г. – 29, 2018 г. - 11): с наркоманией – 10 чел. (2017 г. – 18, 2018 г. - 6), с пагубным употреблением наркотических средств – 4 чел. (2017 г. – 11, 2018 г. - 2), 1 с алкоголизмом. Из них состоят на диспансерном учете РНД 3 человека (2017 г. – 9, 2018 г. - 4), из них 1 с наркоманией (2017 г. – 8, 2018 г. - 4), с пагубным употреблением наркотиков - 2 (2017 г. – 1, 2018 г. - 0). Приговор исполнили 11 человек (2017 г. – 20, 2018 г. - 10). Полный курс стационарного лечения прошли 12 человек (2017 г. – 27, 2018 г. - 8), из них с наркоманией – 9 (2017 г. – 16, 2018 г. - 6), с пагубным употреблением наркотических средств – 2 человека (2017 г. – 11, 2018 г. - 2). Полный курс амбулаторного лечения прошли – 2 человека с пагубным употреблением наркотических средств (2017 г. - 2 наркомана, 2018 г. - 2). Прошел амбулаторную реабилитацию 1 человек (2017 г. – 11, 2018 г. - 0). Еще проходят амбулаторную реабилитацию – 3 (2017 г. - 2, 2018 г. - 1). От амбулаторной реабилитации отказавшихся не было (2017 г. - 1 человек, 2018 г. - 0). Прошли курс медицинской реабилитации в ОМСР – 1 наркоман (2017 г. - 6/3н, 2018 г. – 2нв). Уклоняются от курса лечения – 0 человека (2017 г. - 2, 2018 г. - 0). После амбулаторного и стационарного лечения взяты впервые на «Д» учет 12 человек (2018 г. - 8), что составляет 80%

(72,7%), из них 9 с наркотической зависимостью (2018 г - 4), 2 с пагубным употреблением НВ (4).

В 2019 году врачами психиатрами-наркологами и социально-психологической службой ГБУЗ РТ «Реснаркодиспансер» направлены:

1) 3 мужчин, все наркозависимые по постановлению суда по ст.6.9 ч.1. в МОО «Душепопечительский православный центр при местной Епархии Русской православной Церкви для социальной реабилитации и ресоциализации наркозависимых» для социальной реабилитации и ресоциализации наркозависимых (с коечным фондом 5 койко-мест, сроки реабилитации от 3-х до 6 месяцев). Все направленные больные остались жить в социальной реабилитации по настоящее время.

2) В АНО «Дамырак» после стационарного лечения и прохождения предреабилитационного этапа в стационарном отделении направлены 10 наркозависимых мужчин, все поступили по приговору суда по 6.9 КоАП РФ, ст.228 УК РФ, ст.264 ч.1 УК РФ и ст.231 ч.2 УК РФ, 2 из них состоят на диспансерном учете. Начал функционировать с конца 2016 года. Осуществляет свою деятельность по патронажной системе. Реабилитационные мероприятия осуществляются по программе «12 шагов» Данная организация занимается реабилитацией, ресоциализацией и социальным сопровождением граждан, имеющих наркотические заболевания. В рамках социального сопровождения трудоустраивают, восстанавливают утраченные семейные связи, занимаются социальной адаптацией.

Направлены 10 чел., из них 1 женщина:

- 2 мужчин трудоустроены на официальную работу: 1 в ЦБК Кызылского кожууна – машинист бойлерного; 1 мужчина – кочегар в СДК Тандынского района;

- 1 женщина беременная 35 неделя;

Остальные подрабатывают разнорабочими у предпринимателей по найму.

ГБУЗ РТ «Реснаркодиспансер» принял участие в совещании УФСИН России по Республике Тыва, где обсуждались итоги реализации программы по работе с осужденными и другими лицами, имеющими алкогольную и наркотическую зависимость. По всей России в исправительных учреждениях действует ведомственная программа социально-психологической работы в отношении лиц, которые приобрели пагубную зависимость от алкоголя или наркотиков.

С докладом об итогах реализации данной программы в Туве за 2018 год и I квартал 2019 года выступила начальник психологической службы УФСИН России по Республике Тыва подполковник внутренней службы Е.В. Ганова. Как было отмечено в докладе, за прошедший год в Программу были включены 22 осужденных лиц, которые выразили согласие на участие в программных мероприятиях. Но программу полностью прошли 7 человек. Докладчик отметила, что основными причинами отказа участников от прохождения программы, являются низкий уровень мотивации, отрицательное влияние со стороны других осужденных, которые не участвуют в программе. Работа за

прошедший год показала плюсы и минусы в данной работе. В результате совещания решено: врачам – наркологам и клиническим психологам оказать методическую помощь коллегам из УФСИН.

Одним из актуальных вопросов организации специализированной помощи наркологическим больным является уровень кадрового обеспечения. При этом, осуществляются мероприятия по обучению медицинских кадров для наркологической службы, укомплектование имеющихся должностей врачей психиатров-наркологов, психологов, специалистов по социальной работе, модернизация материально-технической базы наркологической службы, внедрение современных технологий оказания наркологической помощи.

В 2019 году на фоне общего снижения укомплектованности врачами-психиатрами-наркологами населения в РФ (по 0,35 на 10 тыс. населения), а в РТ данный показатель постепенно снижается и по состоянию на 01.01.2020 составляет 0,58 на 10 тыс. человек населения, было 0,62 в 2017 г.

По итогам 2019 года 10 кожуунов укомплектованы врачами психиатрами-наркологами, всего фактически занято 13,25 единиц должностей психиатров-наркологов амбулаторного приема, в том числе 1 должность по приему детского населения. Но учитывая, что республика является регионом, приравненным к Крайнему Северу, штатные нормативы, утвержденные Минздравом Республики Тыва, не обеспечивают потребность во врачах наркологах, которая составляет 42,18 единиц, из них 18,26 для взрослых и 23,92 для детей.

Имеется потребность во врачах психиатрах-наркологах в 7 районах республики (Овюрский, Монгун-Тайгинский, Тере-Хольский, Тандынский, Сут-Хольский, Тес-Хемский, Тоджинский кожууны).

Для достижения допустимой нормы, проводится совершенствование кадрового обеспечения наркологической службы республики (подготовка и переподготовка специалистов наркологической службы, привлечение молодых специалистов и пр.), что позволяет обеспечить активную реализацию профилактических мероприятий, раннее выявление и эффективное лечение наркологической патологии среди жителей республики.

С 2018 года 2 человека обучаются в ординатуре по профилю «Психиатрия» с последующей переподготовкой по специальности «Психиатрия-наркология». С 2019 года 4 человека обучаются в ординатуре по профилю «Психиатрия-наркология».

Продолжается реализация мероприятий по добровольному медицинского тестированию населения на предмет потребления наркотических средств и психотропных веществ.

#### **IV. АНАЛИЗ, ОЦЕНКА И ДИНАМИКА РЕЗУЛЬТАТОВ ДЕЯТЕЛЬНОСТИ В СФЕРЕ ПРОФИЛАКТИКИ НЕМЕДИЦИНСКОГО ПОТРЕБЛЕНИЯ НАРКОТИЧЕСКИХ ВЕЩЕСТВ**

##### **4.1. Профилактические мероприятия по линии образования и науки, физкультуры, спорта и туризма, молодежной политики, культуры**

Министерством культуры Республики Тыва профилактическая деятельность осуществляется по следующим направлениям:

1. Проведение цикла комплексных мероприятий по формированию волевых, моральных, интеллектуальных, духовных качеств, представляющих собой систему личного противостояния.

2. Наглядная и выставочная деятельность, направленная на профилактику зависимого поведения.

3. Культурно-массовая программа "Ажык шолге ойнап хоглээлинер" для жителей правобережных и левобережных дачных обществ г. Кызыла.

В 2019 году в культурно-досуговых учреждениях республики стабильно функционируют 2112 клубных формирований, по сравнению с аналогичным периодом идет увеличение численности на 25%, аналогично наблюдается увеличение численности участников клубных формирований 31685 чел. Из них детские 970 т.е. 46% от общего числа клубных формирований составляют детские, число участников 14102 увеличение на 72% (2017 г. - 8199).

За 2019 год в культурно-досуговых учреждениях республики проведено 28001 (2018 г. - 26230) культурно-массовых мероприятий, с общим числом посетителей – 2245324 (2018 г.- 2107201). Из них по профилактике асоциальных явлений проведено 2964 мероприятий, с числом участников более 235 000.

Необходимо отметить, что 88% клубных формирований при культурно-досуговых учреждениях проводятся на бесплатной основе.

В рамках деятельности по профилактике наркотической зависимости музеи, наряду с библиотеками и домами культуры, реализуют образовательную или образовательно-воспитательную функции.

К базовым формам культурно-образовательной работы музеев относят: экскурсии, лекции, консультации, мероприятия.

Центром тувинской культуры начиная с 2014 года ежегодно проводится акция «Ажык шолге оюн тоглаа» мероприятие проводится в виде культурного десанта в дачных обществах города Кызыла. В 2019 году акция проводилась 7 сентября на территории левобережных дач, 8 сентября на правобережных дачах.

Во всех учреждениях культуры Республики ведется систематическая работа по профилактике наркомании, чем вносится значительный вклад по противодействию злоупотреблению наркотиками и их незаконному обороту. В основном это тематические выставки, экскурсии. В национальном музее Республики Тыва проводилась тематическая экскурсия – выставка «Субедей –



Маадыр» (Великий Урянхаец), с января 2019 года в Национальной библиотеке им А. С. Пушкина еженедельно проводилась социальная школа «Твори добро», 20 января 2019 г. Тувинским национальным театром им. В. Кок-оола был показ спектакля «Кайда сен, ачай?».

Специалистами подведомственных министерству организаций осуществляются выезды в муниципальные образования республики для проведения комплексных профилактических акций информационно-разъяснительного характера, кроме того профилактические мероприятия проходят с привлечением медицинских и социальных работников, сотрудников правоохранительных органов. Так, за 2019 год осуществлены выезды в Тандынский, Эрзинский, Бай-Тайгинский, Барун-Хемчикский, Улуг-Хемский, Кызылский кожууны и г.Кызыл, г.Ак-Довурак.

С марта 2019 года в общеобразовательных организациях проводились еженедельные антинаркотические акции «Дети против наркотиков». Специалистами ГБУ РЦПМСС «Сайзырал» в рамках проведения Общероссийской акции «Сообща, где торгуют смертью» межведомственной комплексной оперативно-профилактической операции «Дети России» проведены открытые уроки о вреде наркотиков; тренинги «Нить жизни!», лекция «Жизнь без наркотиков»; информирование через раздачу буклетов и листовок.

Информационно-разъяснительные, профилактические мероприятия по формированию навыков отказа, информированию телефона доверия, проходят с привлечением специалистов ГБУЗ РТ «Реснаркодиспансер», ГБУЗ РТ «Республиканский центр медицинской профилактики» и ГБУ «Республиканский центр психолого-медико-социального сопровождения «Сайзырал».

11 ноября 2019 года на базе Центра русской культуры состоялись мероприятия в честь открытия второго этапа Общероссийской акции «Сообща, где торгуют смертью» межведомственной комплексной оперативно-профилактической операции «Дети России». В мероприятиях приняли участие более 200 обучающихся и студентов образовательных организаций, расположенных на территории г.Кызыла. Традиционно, в данных мероприятиях принимают участие общественные молодежные организации, именитые спортсмены, члены Казачьего Общества Станицы «Белоцарская».

Активизирована работа по пропаганде здорового образа жизни как альтернатива пагубным привычкам, ведется контроль за посещением спортивных мероприятий и секций.

В образовательных организациях среднего профессионального образования прошли встречи с именитыми спортсменами, которые на собственном примере показали преимущества здорового образа жизни. Прошли беседы с педагогами-психологами, социальными педагогами о наносимом

вреде алкоголя на психику человека, о влиянии на здоровье рассказали приглашенные работники медицинских учреждений. После нравственно-поучительных бесед в каждом учебном заведении прошли спортивные мероприятия. Всего мероприятиями охвачены 3577 студентов и 125 специалистов.

#### **4.2. Организация досуга и молодежи и несовершеннолетних**

Одним из стратегических направлений деятельности учреждений здравоохранения является профилактика наркологических расстройств. При этом эффективность профилактической работы в сфере противодействия пьянству, алкоголизму, наркомании и токсикомании в взрослой и детско-подростковой среде во многом зависит от уровня межведомственной координации всех органов и учреждений системы профилактики.

Среди наиболее важных направлений можно выделить следующие. Во-первых, создание единой профилактической среды, основными компонентами которой являются здоровый образ жизни и массовые профилактические мероприятия. Во-вторых, разработка и внедрение профилактических программ, прежде всего по формированию стойкого психологического иммунитета к употреблению наркотических веществ у детей школьного возраста. В-третьих, организация эффективной профилактической работы в трудовых коллективах, повышение уровня осведомленности населения о негативных последствиях употребления наркотиков с широким привлечением СМИ.

В течение 2019 года специалистами Реснаркодиспансера всего проведено: 351 кинолекториев с охватом 20913 человек (2016 г. – 109/7103, 2017 г. – 107/5347, 2018 г. – 184/10655), 1334 бесед с охватом 11505 человек (2016 г. – 1544/17573, 2017 г. – 1363/14628, 2018 г. – 1462/16595 человек), 31 радиопередач (2016 г. – 15, 2017 г. – 22, 2018 г. – 36), 31 телепередач (2016 г. – 19, 2017 г. – 31, 2018 г. – 50), 4 печатных статей в газетах (2016 г. – 5, 2017 г. – 10, 2018 г. – 9), социальная реклама в виде банера – 21 (2016 г. – 12, 2017 г. – 30 видов, 2018 г. – 53), на светодиодных экранах 1 видеоматериал (2016 г. – 9, 2017 г. – 82, 2018 г. – 23 видеоматериалов), 39 межведомственных акций (2016 г. – 16, 2017 г. – 28, 2018 г. – 43) и 16 рейдов (2016 г. – 22, 2017 г. – 32, 2018 г. – 41) и т.д. Организационно-методическим отделом Реснаркодиспансера разработано и распространено более 15 600 экземпляров информационно-методической работы по профилактике алкоголизма и наркомании и токсикомании.

Кроме того, в течение 2019 года активно ведется работа в интернет-ресурсах и социальных сетях с целью донести необходимую информацию до населения, в особенности молодежи, которое активно пользуется интернетом. Действует официальный сайт ГБУЗ РТ “Республиканский наркологический диспансер” [www.rndtuva.ru](http://www.rndtuva.ru), а также активно используется официальная страница диспансера в социальной сети “ВКонтакте”. Всего на официальных

сайтах и социальных сетях за 2019 год размещено 196 материалов (2016 г. – 40, 2017 г. – 216, 2018 г. - 252).

В течение 2019 года социальная реклама в виде баннеров (2017 г. - 30 видов, 2018 г. – 53, 2019 г. - 21), светодиодных экранах (2018 г. – 23, 2017 г. - 82 видеоматериалов) и др. видов изготовлены и размещены на ул. Кечил-оола 9, Кечил-оола 1а, Красноармейская 98, Перекресток улиц Чульдум-Кочетово, ул. Московская (круговая в сторону аэропорта), по ул. Абаканская (АЗС «Капитал»), Калинина (выезд из г. Кызыла в сторону запада), ул. Калинина (выезд из г. Кызыла в сторону г. Ак-Довурак), Перекресток улиц Магистральная – Полигонная (Спутник), Перекресток улиц Шахтерская - Мелиораторов, по ул. Колхозная (Дом ветеранов) на территории Реснаркодиспансера «О профилактике адлкоголизма», «О здоровом образе жизни», по профилакике злоупотреблений алкоголем, «О профилактике наркомании», «О годе человека труда», к Международному дню борьбы с наркоманией и наркобизнесом. На светодиодном экране транслируется 1 видеоматериал по ул. Красноармейская. Размещено в «Доске объявлений» информация о режиме работы РНД в праздничные дни.

Подготовлены и транслировались видеоролик о трезвости с участием певца Ишкин оглу, видеоролики по профилактике пьянства и алкоголизма: с телеведущей Тас-оол В. по теме «Я выбираю ЗОЖ» в ГТРК «Тыва» и известным актером Эдуардом Донгак «Я против алкоголя...» на тувинском и русском языках. Подготовлен и выпущен документальный фильм «Алкоголизм – не в традициях тувинского народа».

#### **4.3. Организация работы по раннему выявлению лиц, злоупотребляющих наркотиками**

В 2019 году в рамках раннего выявления несовершеннолетних и молодежи употребляющих психоактивные вещества без назначения врача всего тестированию подлежало 7028 учащихся (2018 г. - 3422) из 66 среднеобразовательных школах (2017 г. – 11, 2018г - 73), 3 СУЗ-ах (2017 г. – 6, 2018 г. - 5), 10 факультетах ВУЗа (2017 г. – 5 факультетов, 2018 г. - 3).

Отказались от тестирования 5 родителей (2018 г. - 54 чел. - 1,6%). В сравнении с 2017 годом количество подлежавших тестированию несовершеннолетних возросло на 186,5% (2017 г. – 2453, 2018 г. – 3422, 2018 г. - 7028), в сравнении с 2018 г. прирост составил 105,4%, количество родителей, написавших отказ от проведения тестирования детей снизилось в 20 раз (2017 г. – 101, 2018 г. – 54, 2019 г. - 5).

Обследованы всего на наркотики 5886 учащихся республики доля которых составила 83,8% от общего количества подлежавших (2017 г. – 1784 чел. - 76,7%, 2018 г. – 2937 чел., 85,8%) и 99,8% от согласившихся (2017 г. – 92%, 2018 г. - 98%).

Из них с высших учебных заведений подлежало тестированию 896 студентов (2018 г. - 395), прошли тестирование 685 студент (2017 г. – 189, 2018

г. - 161), в том числе с инженерно-технического факультета 195 студентов (2017 г. – 44, 2018 г. - 103), с экономического факультета 38 человека (2018 г. - 22), физико-математического факультета – 97 (2018 г. - 36), исторического факультета – 37, с филфака – 29, сельскохозяйственного – 87, физической культуры – 44, педагогического института – 21, юридического – 43 учащихся. Из них ХТИ - исследованием подтверждено 2 анализа на каннабис (0,4%) (по 1 студенту с ЕГФ, с инженерно-технического и физико-математического факультетов) (2017 г. – сельскохозяйственного факультета, 2018 г. инженерно-технического факультета - 2). Эти несовершеннолетние патронированы, приглашены на прием, 2 из них пришли, они проконсультированы и проведена профилактическая беседа, ведется работа по взятию на учет с 2 студентами ТГУ.

Из средне-специальных учебных заведений подлежало тестированию на наркотики 519 студентов (2017 г. – 935, 2018 г. - 684), прошли тестирование 320 студентов (2017 г. – 720, 2018 г. - 505). С положительными анализами выявлено 21 студент, доля которого составила 6,6% от протестированных (2017 г. – 11 студентов - 1,5%, 2018 г. - 25 студентов – 5%). По СУЗам среди студентов: в Ак-Довуракском горном техникуме обследовано 224 студента, с положительными анализами выявлено 16 студентов, КЦО «Аныяк» обследовано 59 студентов, выявлено с положительными анализами 5 человек, в ФГКОУ «КПКУ» обследовано 37 учащихся, положительных анализов не выявлено.

В 2019 году в Тувинском политехническом техникуме обследовано всего 189 студентов - 5 с положительными результатами (2017 г. - 98/2+), педагогического колледжа – 148 человек - 1 студент с положительными результатами (2017 г. – 133/3+), сельскохозяйственного техникума – обследовано 73 студента, положительные анализы выявлены у 7 студентов (2017 г. - 43/+2), Строительного техникума (176/11 +), Технологический техникум в г. Чадан (13/1+).

Среди общеобразовательных учебных заведений республики подлежало 5613 учащихся (2017 г. – 1174, 2018 г. - 2343), прошли тестирование 4881 учащихся, доля которых составила 87% от количества подлежавших (2017 г. – 875 – 74,5%, 2018 г. – 2271 – 96,9%). Отказались от тестирования 5 родителей (2017 г. – 95, 2018 г. - 21). Процент охвата осмотренных от количества согласившихся составило 99,7%.

В разрезе учебных заведений: Улуг-Хемчикского кожууна (12 СОШ и гимназия), Барун-Хемчикского (14 СОШ), Сут-Хольского (7 СОШ), Кызылского (10 СОШ), Дзун-Хемчикского (13 СОШ, из них приняли участие 10 СОШ), Каа-Хемского (12 СОШ, приняли участие 11 СОШ). Всего медицинский осмотр нарколога и тестирование проведено в 66 школах.

В результате медосмотров лабораторно подтверждено потребление наркотиков у 95 чел. (1,6%) (2017 г. – 35, 2018 г. - 92): из них у 71 учащихся (2017 г. – 22, 2018 г. - 65) и у 24 студентов (2017 г. – 13, 2018 г. - 27).

В сравнении с 2018 годом общее число протестированных учащихся увеличилось с 2937 до 5886 учащихся, при этом увеличилось количество учащихся, у которых обнаружены положительные анализы на ТГК – с 92 (65 учащихся школ и 27 студентов) в АППГ до 95 человека в 2019 году (71 учащийся школ и 21 студент с СУЗов и 3 студента ТГУ). По итогам тестирования взяты на Д учет 30 человек (с Улуг-Хемского кожууна - 24, по Барун-Хемчикскому кожууну 2 подростка, из них 1 – Барун-Хемчикский, г. Ак-Довурак - 1), г. Кызыл – 4 (СХТ – 1, ПТТ – 1, КЦО – «Аныяк» - 2).

#### **4.4. Организация профилактической работы с группами риска**

По общей оценке наркоситуации, изложенной в вышеуказанных показателях, можно отметить эффективность работы всех служб системы профилактики (снизилось количество состоящих на диспансерном учете жителей республики с диагнозом «синдром зависимости от наркотических веществ» но увеличилось «пагубное употребление наркотических веществ с вредными последствиями». При этом, показатели, характеризующие долгосрочную ремиссию (продолжительность ремиссии более 2 лет и более) возросли в группе с наркоманией: на 2%, с 9,9 в 2018 г. до 10,1 в 2019 г., в сравнении с 2017 годом отмечается увеличение на 3,1% с 9,8 до 10,1 больных среднегодового контингента.

Наблюдается снижение числа лиц с диагнозом «синдром зависимости от наркотических веществ» и «пагубное употребление наркотических веществ с вредными последствиями» впервые в жизни. При этом увеличивается количество зарегистрированных несовершеннолетних выявленных впервые в жизни и состоящих. Данные факты могут говорить о необходимости усиления профилактической работы среди родителей республики, и организовывать несовершеннолетних различными кружками, секциями.

С учетом мониторинга наркологической ситуации работа по совершенствованию оказания наркологической помощи будет продолжена. Основные задачи направлены на повышение доступности наркологической помощи населению Республики Тыва и качества жизни пациентов с наркологическими расстройствами, прошедших комплексное лечение, что требует продолжения реализации мер по дальнейшему развитию государственной системы медицинской реабилитации и межведомственного взаимодействия по освоению современных методик ресоциализации больных.

## **V. АНАЛИЗ, ОЦЕНКА И ДИНАМИКА СИТУАЦИИ В СФЕРЕ ПРОТИВОДЕЙСТВИЯ НЕЗАКОННОМУ ОБОРОТУ НАРКОТИКОВ**

### **5.1. Уровень наркопреступности в Республике Тыва**

Оперативная обстановка в сфере незаконного оборота наркотиков на территории Республики Тыва на протяжении всего 2019 года оставалась достаточно сложной.

В структуре преступности на территории республики преступления, связанные с незаконным оборотом наркотиков продолжают занимать значительное место, и составляют 10,8%.

Всего в республике в 2019 году пресечено 928 (-3,8%; 965) преступлений, связанных с незаконным оборотом наркотиков, из них сотрудниками органов внутренних дел задокументировано 867 (-0,6%; 872) наркопреступлений, из которых 215 (-15%; 253) тяжкие составы. Повысились на 3,6% (со 111 до 115) показатели выявляемости преступлений, связанные со сбытом наркотических средств.

На уровне прошлого года сохранилось количество ликвидированных наркопритонов (7).

Кроме того, во взаимодействии с инспекторами ДПС, иными подразделениями МВД по Республике Тыва пресекаются попытки незаконной перевозки наркотических средств через заградительные посты ДПС «Шивилиг» и «Ак», где с начала года пресечено 20 таких фактов (15 – «Шивилиг», 5 – «Ак»). По 7 из них составлены административные протоколы, по 13 возбуждены уголовные дела. Всего изъято 4109,7 г наркотических средств.

На момент возбуждения уголовных дел из незаконного оборота изъято 562558 г (+15,9%; 485512 г), в том числе наркотических средств каннабисной группы – 562545 г (из них: марихуана - 526894 г, гашиш - 35064 г, гашишное масло - 587 г опийной группы – 13 г и 0,03 г синтетическое наркотическое средство «N-метилэфедрон» (Альфа-пирролидиновалерофенон).

Положительные результаты достигнуты в расследовании уголовных дел, связанных с незаконным оборотом наркотических средств. В сравнении с аналогичным периодом прошлого года, на 16,9% (с 687 до 803) увеличилось количество расследованных наркопреступлений, но при этом снижено на 6,5% (с 248 до 232) тяжких и особо тяжких составов. Кроме того, расследовано 1 уголовное дело по факту легализации (отмывания) доходов в размере 207 тыс. рублей.

Увеличился процент раскрываемости наркопреступлений (76,9% против 74,4%).

Количество направленных в суд уголовных дел по наркопреступлениям увеличилось на 3,9% (565 против 544), из них на 45,5% (16 против 11) по преступлениям, совершенным группой лиц по предварительному сговору. Вследствие проведенного комплекса оперативно-розыскных и следственных мероприятий в суд было направлено одно уголовное дело по 3-м составам преступлений, совершенным организованной преступной группой в составе 2 человек.

В отчетном периоде увеличилось число лиц, привлеченных к ответственности за преступления в сфере незаконного оборота наркотиков

(+9,9%; с 761 до 836), в том числе несовершеннолетних (+55,1%; с 49 до 76) и женщин (+8,1%; с 37 до 40).

Их структура по возрасту: от 14 до 17 лет – 72, от 18 до 29 лет – 319, от 30 до 39 лет - 251 человек.

Из общего числа лиц, совершивших наркопреступления, выявлено граждан в состоянии наркотического опьянения – 19 (+18,8%; 16).

За 12 месяцев 2019 года в суд направлены уголовные дела по тяжким и особо тяжким преступлениям, связанным с незаконным оборотом наркотических средств, в отношении 249 (-5,3%; 263) лиц.

В отчетном периоде наблюдается положительная динамика по выявлению преступлений в сфере незаконного оборота наркотиков на территории обслуживания УМВД России по г. Кызылу, где пресечено на 20,1% (466 против 388) больше таких преступлений. Повысилась результативность выявления сбытовых преступлений (+1,3%; 76). Больше расследовано уголовных дел по преступлениям в сфере незаконного оборота наркотиков (+79,1%; 453). Процент раскрываемости составил 70,6% (56,5%). Значительно возросло количество (+90,2%; 79,6 кг) изъятых из незаконного оборота наркотических средств.

Наличие на территории республики 5 пенитенциарных учреждений, в которых отбывают наказание 2476 лиц, из них 511 (20,6%) – за преступления в сфере НОН, оказывают значительное влияние на оперативную обстановку в сфере незаконного оборота наркотиков в Республике Тыва.

Взаимодействие с УФСИН России по Республике Тыва проходит в рамках плана совместных организационных, оперативно-розыскных и профилактических мероприятий в сфере противодействия незаконному обороту наркотиков на 2018-2022 годы.

В целях выявления и пресечения незаконных поставок (перебросов) наркотиков на территорию учреждений уголовно-исполнительной системы в течение отчетного периода реализован ряд совместных оперативно-розыскных и профилактических мероприятий.

За 12 месяцев 2019 года с сотрудниками УФСИН России по Республике Тыва при проведении таких мероприятий пресечены 38 (+35,7%; 28) попыток доставки наркотических средств в исправительные учреждения и СИЗО, в том числе путем «перебросов» через основные ограждения – 22 (+46,7%; 15), из которых раскрыты 10 преступлений (+11,1%; 9). Общий вес изъятых наркотических средств составил 46,5 кг (+266,1%; 12,7 кг).

По всем фактам СУ УМВД России по г. Кызылу были возбуждены уголовные дела по ст. 228.1 УК РФ.

## **5.2. Динамика цен на наркотические средства и психотропные вещества**

Доступность и отсутствие необходимости ввозить наркотики каннабисной группы объясняют низкий уровень цен на марихуану и гашиш. В абсолютных значениях средне розничные и средне оптовые цены на основные

виды наркотических средств на нелегальном рынке в целом остались на уровне прошлого года. В то же время, несмотря на стабильный характер абсолютных значений цен нелегального рынка, наблюдается скрытая динамика изменения фактических цен на наркотики, как правило, в сторону из роста. Цены на наркотические средства варьируется в широком диапазоне и зависят от размера партии, круга связей продавца-покупателя, а также определяется качеством «товара».

Например, на основе анализа сведений, полученных в ходе расследований уголовных дел в 2019 году, цены практически на все виды наркотических и психотропных веществ в рассматриваемый период остаются на уровне 2018 года. Самую низкую среднюю розничную стоимость на черном рынке республики имеет марихуана (стоимость одного грамма колеблется от 1 до 50 рублей).

### 5.3. Административная практика

Деятельность по выявлению правонарушений в сфере незаконного оборота наркотиков, по которым предусмотрена административная ответственность Кодексом об административных правонарушениях Российской Федерации, также находится в числе приоритетных направлений.

По итогам 2019 года наблюдается снижение по выявлению и учету административных правонарушений, предусмотренных статьями 6.8 (хранение наркотиков), 6.9.1 (уклонение от прохождения диагностики, лечения или реабилитации) КоАП РФ.

Всего выявлено 721 (-5,3%; 761) правонарушение в сфере незаконного оборота наркотиков, по которым составлены административные протоколы:

- ст. 6.8 КоАП РФ – 287 (-16,3%; 343);
- ст. 6.9 КоАП РФ – 291 (+17,8%; 247);
- ст. 6.9.1 КоАП РФ – 145 (-15,2%; 171).

На примере положительного опыта коллег из других регионов в отчетном периоде 2019 года были задокументированы 5 административных правонарушений, предусмотренных ст. 6.13 КоАП РФ («Пропаганда наркотических средств, психотропных веществ или их прекурсоров, растений, содержащих наркотические средства или психотропные вещества либо их прекурсоры...»), по которым вынесены решения суда о наложении административных штрафов на общую сумму 12 тыс. рублей, и одно по ч. 2 ст. 14.53 КоАП РФ («Оптовая или розничная продажа насвая»), с решением о наложении административного штрафа на сумму 2 тыс. рублей.

Кроме того, привлечено к административной ответственности по ч. 1 ст. 6.16 КоАП РФ («Нарушение правил оборота наркотических средств, психотропных веществ и их прекурсоров либо хранения учета, реализации, перевозки, приобретения...») 5 юридических лиц за нарушения, связанные с оборотом наркотических средств и психотропных веществ.



В рамках проводимой на территории республики оперативно-профилактической операции «Контрафакт» в апреле текущего года выявлены 2 правонарушения с признаками административного правонарушения, предусмотренного ч. 1 ст. 14.4.2 КоАП РФ («Нарушение законодательства об обращении лекарственных средств»), материалы направлены в территориальный орган Росздравнадзора по Республике Тыва.

#### 5.4. Положение с уничтожением дикорастущих наркосодержащих растений

Учитывая благоприятные природно-климатические условия для произрастания зарослей дикорастущих конопли, территория республики имеет обширные площади, засоренные наркотикосодержащим растением (2468,3 га).

В связи с большой засоренностью площадей республики дикорастущей коноплей, а также достаточно простой, не требующий каких-либо дополнительных веществ и приспособлений, процесс приготовления наркотиков, в Республике Тыва остаются актуальными превентивные меры по выявлению и уничтожению очагов произрастания очагов дикорастущей конопли с момента начала вегетации и до периода ее созревания.

По данным Министерства сельского хозяйства и продовольствия Республики Тыва мероприятия по уничтожению зарослей дикорастущей конопли проведены на площади – 2394,7,2 га (97 %), уничтожение производилось химической обработкой (540 га), механизированным скашиванием (957,8 га), путем ручного скашивания и прополки (178,9 га), путем вспашки (170 га), посевом кормовых трав (493 га). Конопля не уничтожена в Улуг-Хемском районе на участке, прилегающем к Саяно-Шушенскому водохранилищу, общей площадью 161,2 га.

Районы	Фактически выявленный объем площадей, засоренных дикорастущей коноплей, га	Фактически уничтожено, га	Фактически направлено на проведение работ с бюджета, тыс.руб.
Бай-Тайгинский	50	50	58,8
Барун-Хемчикский	200	200	130,6
Дзун-Хемчикский	372	372	257,1
Каа-Хемский	311,4	311,4	
Кызылский	238,5	238,5	179,4
Пий-Хемский	167	167	105,0
Сут-Хольский	66	66	40,0
Тандинский	205	205	30,0
Тес-Хемский	78	78	63,3
Улуг-Хемский	638	476,8	493,6
Чаа-Хольский	100	100	112,5
Чеди-Хольский	130	130	226,4

<b>Итого</b>	<b>2468,3</b>	<b>2394,7</b>	<b>1696,6</b>
Фактически в 2018 г.	2453,0	2335,7	1850,4
2019 г. в % к 2018 г.	100,6	102,5	91,7

По прежнему одним из основных факторов, влияющих на эффективность проводимых мероприятий по выявлению и уничтожению очагов дикорастущей конопли, является не своевременное финансирование и как следствие не своевременное проведение работ по уничтожению дикорастущей конопли, что приводит к крайне неэффективному использованию бюджетных средств, и не позволяет добиться основной их цели – сокращение площадей произрастания конопляных полей.

### **5.5. Анализ причин и условий, оказывающих влияние на ситуацию в сфере незаконного оборота наркотиков**

Анализ наркоситуации в республике показывает, что обстановка на территории региона является напряженной. Основные негативные тенденции, отражённые в Стратегии антинаркотической политики Российской Федерации до 2020 года, пока остаются актуальными и определяют состояние обстановки в регионе.

Учитывая складывающуюся наркообстановку, можно выделить основные тенденции, оказывающие влияние на развитие наркоситуации в республике в 2019 году:

- наличие на территории республики очагов произрастания дикорастущей конопли, являющейся сырьем для изготовления наркотиков растительного происхождения – марихуаны и гашиша;

- сложная социально-экономическая ситуация в республике, особенно в сельской местности, безработица, отсутствие источников реальных доходов способствовали вовлечению сельского населения в деятельность, связанную с незаконным оборотом наркотиков. Основная доля наркопреступлений совершается лицами без постоянного источника дохода;

- наличие в республике учреждений пенитенциарной системы, в которых представители наркогруппировок продолжают свою противоправную деятельность, организовывая поставки наркотиков на территории исправительных колоний.

В результате чего приоритетными направлениями деятельности правоохранительных органов республики будут являться:

- выявление организованных форм преступности в сфере незаконного оборота наркотиков, в том числе по притоносодержательству;

- пресечение ввоза в республику сильнодействующих веществ и наркотиков синтетического происхождения, а также перекрытие каналов вывоза наркотических средств каннабисной группы за пределы республики;

- контроль за уничтожением очагов дикорастущей конопли на территории республики;

– пресечение тяжких и особо тяжких преступлений, связанных со сбытом наркотиков, легализацией (отмыванием) доходов, полученных преступным путем.

## **VI. ОЦЕНКА РЕАЛИЗАЦИИ ГОСУДАРСТВЕННОЙ АНТИНАРКОТИЧЕСКОЙ ПРОГРАММЫ В РЕСПУБЛИКЕ ТЫВА**

В целях реализации Стратегии государственной антинаркотической политики Российской Федерации до 2020 года, утвержденной Указом Президента Российской Федерации от 9 июня 2010 года № 690, обеспечения условий для приостановления роста злоупотребления наркотиками и их незаконного оборота, сокращение распространения наркомании и связанных с ними негативных социальных последствий, постановлением Правительства Республики Тыва от 12 апреля 2017 года № 161, утверждена государственная программа Республики Тыва «Противодействие незаконному обороту наркотиков в Республике Тыва на 2017-2020 годы» (далее - госпрограмма).

Государственным заказчиком, координатором и ответственным исполнителем госпрограммы является Министерство здравоохранения Республики Тыва. В рамках госпрограммы предусмотрена реализация 5 задач:

1. «Создание и реализация комплекса мер по пресечению незаконного распространения наркотиков и их прекурсоров»;
2. «Обеспечение государственного контроля за легальным оборотом наркотиков, их прекурсоров»;
3. «Развитие региональной системы профилактики немедицинского потребления наркотиков с приоритетом мероприятий первичной профилактики»;
4. «Организация подготовки специалистов в области профилактики наркомании»;
5. «Организация комплексной системы реабилитации и ресоциализации наркологических больных».

В рамках госпрограммы в 2019 г. на проведение мероприятий по уничтожению дикорастущей конопли планировалось финансирование в размере 1000,0 тыс. рублей, создание цифровых карт для базы данных земельных участков, засоренных дикорастущей коноплей 300,0 тыс. рублей, на приобретение медицинского оборудования учреждениями Министерства здравоохранения Республики Тыва 660 тыс. рублей, на выпуск и установку баннеров антинаркотической направленности 40 тыс. рублей., Министерству труда и социальной политики Республики Тыва 500 тыс. рублей на предоставление субсидий некоммерческим организациям для реабилитации и ресоциализации наркопотребителей.

По состоянию на 31 декабря 2019 года фактическое финансирование составляет 2200 тыс. рублей. 300,0 тыс. рублей, предусмотренные на создание цифровых карт для базы данных земельных участков, засоренных дикорастущей коноплей, будут освоены в 2020 году.

## **VII. ОЦЕНКА СОСТОЯНИЯ НАРКОСИТУАЦИИ В РЕСПУБЛИКЕ ТЫВА (ПО МУНИЦИПАЛЬНЫМ ОБРАЗОВАНИЯМ), В СООТВЕТСТВИИ С КРИТЕРИЯМИ ОЦЕНКИ РАЗВИТИЯ НАРКОСИТУАЦИИ**

### **7.1. Удельный вес наркопреступлений в общем количестве зарегистрированных преступных деяний**

Показатель распространенности противоправных деяний в сфере незаконного оборота наркотиков в Республике Тыва по итогам 2019 года составляет 10,8% от всех зарегистрированных преступлений и оценивается как **предкризисное состояние** (2018 – 10,4% - предкризисное состояние).

### **7.2. Вовлеченность наркопотребителей в незаконный оборот наркотиков**

Значение показателя «Вовлеченность наркопотребителей в незаконный оборот наркотиков» по итогам 2019 года в Республике Тыва составляет 1,8% и оценивается как **удовлетворительное состояние** (2018 – 2,1% напряженное).

### **7.3. Криминогенность наркомании (влияние наркотизации на криминогенную обстановку)**

Данный показатель составляет 11,7% в общем количестве зарегистрированных преступных деяний в Республике Тыва и оценивается как **удовлетворительное состояние** (2018 – 16,8 % удовлетворительное).

### **7.4. Удельный вес лиц, осужденных за совершение наркопреступлений, в общем числе осужденных лиц**

Показатель «Удельный вес осужденных за совершение наркопреступлений в общем числе осужденных лиц» в среднем по Республике Тыва в 2019 году составил 24,1%. Состояние по данному критерию оценивается как **предкризисное** (2018 -20,2%, предкризисное).

### **7.5. Удельный вес молодежи в общем числе лиц, осужденных за совершение наркопреступлений**

Показатель по республике –удельный вес молодежи в общем числе лиц, осужденных за совершение наркопреступлений составляет 41,7%, оценивается как **напряженное**.

#### **7.6. Оценочная распространённость употребления наркотиков (по данным социологических исследований)**

Оценочная распространённость употребления наркотиков в Республике Тыва составляет 1%, оценивается как **напряжённое состояние** (2018- 1,1%, напряжённое).

#### **7.7. Общая заболеваемость наркоманией и обращаемость лиц, употребляющих наркотики с вредными последствиями (на 100 тыс. населения)**

Общая заболеваемость наркоманией и обращаемость лиц, употребляющих наркотики с вредными последствиями в Республике Тыва составляет 134 на 100 тыс. населения, что соответствует **удовлетворительному уровню** (2018 – 267,5).

#### **7.8. Первичная заболеваемость наркоманией (на 100 тыс. населения)**

Показатель первичная заболеваемость наркоманией в Республике Тыва на 100 тыс. населения оценивается на 9,8 как **удовлетворительное** (2018 – 12,6, удовлетворительное).

#### **7.9. Первичная обращаемость лиц, употребляющих наркотики с вредными последствиями (на 100 тыс. населения)**

В Республике Тыва составляет 28,9, что соответствует состоянию как **предкризисное** (2018 – 31,7 тяжелое).

#### **7.10. Смертность, связанная с острым отравлением наркотиками, по данным судебно-медицинской экспертизы (на 100 тыс. населения)**

В Республике Тыва смертность, связанная с острыми отравлениями наркотиками в 2019 году не зарегистрирована. Ситуация **удовлетворительная**, аналогичная 2018 году.

Согласно Методике и порядку осуществления мониторинга, а также критериям оценки развития наркоситуации в субъекте Российской Федерации является средняя оценка наркоситуации, которая рассчитывается как среднеарифметическое значение баллов по каждому критерию состояния наркоситуации по четырем параметрам: «масштабы незаконного оборота наркотиков», «масштабы немедицинского потребления наркотиков», «обращаемость за наркологической медицинской помощью»; «смертность от употребления наркотиков».

Каждому критерию присваиваются баллы от 1 до 5 (удовлетворительное - 1, напряженное - 2, тяжелое - 3, предкризисное - 4, кризисное - 5).

Таким образом, в целом состояние наркоситуации в Республике Тыва, с учетом критериев оценки оценивается как **напряженное** и имеет среднеарифметическое значение 1,9 балла.

## **VIII. КРАТКОСРОЧНОЕ ПРОГНОЗИРОВАНИЕ ДАЛЬНЕЙШЕГО РАЗВИТИЯ НАРКОСИТУАЦИИ В РЕСПУБЛИКИ ТЫВА**

Таким образом, наркоситуация на территории Республики Тыва характеризуется как высоким уровнем наркопотребительства, так и значительным распространением наркопреступности. На формирование оперативной обстановки в сфере незаконного оборота наркотиков во многом оказывают влияние территориальные особенности региона, отсутствие развитой межрегиональной транспортной инфраструктуры и собственная сырьевая база наркосодержащих растений.

В связи с этим, можно сделать прогноз, что в ближайшие годы на наркорынке республики будут преобладать наркотики каннабисной группы. Однако доступность и простота использования Интернета способствует расширению возможностей совершения наркопреступлений, и как следствие возможно поступление в незаконный оборот республики синтетических наркотиков, ввозимых из соседних регионов. Кроме того, останется не актуальной для республики проблема отравлений от наркотических средств.

Исходя из этого, приоритетными направлениями антинаркотической деятельности в 2020 году остаются организация мероприятий по уничтожению конопли, вплоть до полного уничтожения очагов произрастания конопли, вблизи населённых пунктов. Проработать вопрос о возможности использования в перспективе современных технических средств и программных продуктов (навигационного оборудования ГЛОНАСС – GPS-позиционирования, а также других возможностей глобальной космической группировки).

Проведение мероприятий по предупреждению, выявлению и пресечению распространения и потребления наркотических средств в местах массового отдыха молодежи, образовательных учреждениях и студенческих общежитиях во взаимодействии с ведомствами системы профилактики.

Выявление фактов распространения наркотиков бесконтактным способом с использованием интернет-ресурсов, платежных систем мобильной связи и банковских карт, с использованием курьерских служб.

## **IX. УПРАВЛЕНЧЕСКИЕ РЕШЕНИЯ И ПРЕДЛОЖЕНИЯ ПО ИЗМЕНЕНИЮ НАРКОСИТУАЦИИ В РЕСПУБЛИКИ ТЫВА**

С учетом проведенного анализа развития наркоситуации, особенностей оперативной обстановки в сфере незаконного оборота наркотиков на

территории региона и результатов работы органов исполнительной власти Республики Тыва, территориальных органов федеральных органов исполнительной власти, органов местного самоуправления по итогам 2019 года, требуется проведение комплекса межведомственных мероприятий.

В связи с чем, целесообразно внести следующие предложения по изменению наркоситуации в Республике Тыва.

1. С целью построения на территории региона национальной системы реабилитации и ресоциализации наркопотребителей антинаркотической комиссии Республики Тыва в 2020 году необходимо проработать вопросы организации взаимодействия между службами и осуществить контроль за ходом исполнения региональными органами государственной власти решений и рекомендаций, поступающих из Аппарата Государственного антинаркотического комитета (ГАК) МВД России по данному направлению:

- изучить опыт взаимодействия государственных органов с представителями Русской Православной Церкви и Буддистского сообщества, осуществляющих свою деятельность в сфере комплексной реабилитации и ресоциализации лиц, потребляющих наркотические средства или психотропные вещества без назначения врача, и продолжить практику по внедрению такого опыта в республике;

- принять меры по обеспечению трудоустройства наркопотребителей, прошедших полный курс медицинской и социальной реабилитации;

2. С целью дальнейшего развития и совершенствования форм и методов профилактической работы с учетом современных особенностей наркоситуации необходимо заинтересованным службам и ведомствам (Министерство образования и науки Республики Тыва, Министерство спорта Республики Тыва):

- обеспечить совершенствование индивидуальной профилактической работы с различными социальными группами, имеющими высокие риски вовлечения в наркопотребление, в том числе с неработающей молодежью, лицами, состоящими в конфликте с законом, несовершеннолетними, оказавшимися в трудной жизненной ситуации и социально опасном положении;

- обеспечить поддержку волонтерских антинаркотических движений среди молодежи, с развитием нового направления в деятельности движения, направленного на мотивацию наркопотребителей к отказу от употребления наркотических средств и прохождению реабилитационных программ;

- организовать комплекс антинаркотических пропагандистских мероприятий, направленных на нейтрализацию пронаркотической информации, в том числе размещенной в сети Интернет, включающих в себя разъяснение заинтересованным субъектам (родители, воспитатели, педагоги и так далее) необходимости применения систем контроля за использованием Интернетом подростками и молодежью (программы «родительского контроля»);

- организовать проведение антинаркотических пропагандистских мероприятий с привлечением представителей общественных объединений, с целью формирования представления в сознании населения недопустимости

потребления новых видов одурманивающих веществ синтетического ряда и ограничения их широкого проникновения в среду подростков и молодежи.

3. С целью повышения доступности качественной медицинской наркологической и реабилитационной помощи лицам, необходимо Министерству здравоохранения Республики Тыва обеспечить создание условий по оказанию качественной медицинской помощи лицам, страдающим наркологическими расстройствами, а также оказания им реабилитационных услуг.

4. В целях изменения и стабилизации наркоситуации, связанной с незаконным оборотом наркотических средств и психотропных веществ правоохранительным органам Республики Тыва:

- организовать и провести комплекс оперативно-розыскных мероприятий, направленный на выявление и пресечение межрегиональных каналов поступления наркотических средств, в том числе реализуемых с помощью ресурсов сети Интернет;

- совместно с Отделом организации деятельности участковых уполномоченных полиции и подразделений по делам несовершеннолетних МВД по Республике Тыва организовать обмен и реализацию информации о фактах организации в жилых помещениях притонов для потребления наркотических средств и психотропных веществ. Провести мероприятия, направленные на пресечение преступной деятельности лиц, причастных к совершению преступлений, предусмотренных ст. 232 УК РФ, в том числе совершенных в групповых формах.

5. Министерству сельского хозяйства и продовольствия Республики Тыва Тыва в целях сокращения естественной сырьевой базы, используемой для производства наркотиков на территории республики совместно с администрациями муниципальных образований принять меры к выявлению и ликвидации очагов произрастания наркосодержащих растений.

6. Главам муниципальных образований Республики Тыва (председателям антинаркотических комиссии МО):

- активизировать антинаркотическую информационно-просветительскую работу с населением в муниципальных образованиях, где наркоситуация по оценке проведенного мониторинга характеризуется как «тяжелая и напряженная» на заседаниях антинаркотических комиссий рассмотреть вопросы с принятием мер по ее улучшению;

- организовать системную работу по выявлению и уничтожению дикорастущей конопли на территории муниципального образования во взаимодействии с сотрудниками правоохранительных органов;

- обеспечить проведение своевременных и регулярных выездов рабочей группы по выявлению и документированию очагов дикорастущей конопли, проведение контрольных выездов по проверке фактов уничтожения конопли в сроки, установленные в предписании.

Материал подготовлен аппаратом  
Антинаркотической комиссии в Республике Тыва



## ПРИЛОЖЕНИЕ

к Методике и порядку осуществления мониторинга,  
а также критериям оценки развития наркоситуации  
в Российской Федерации и ее субъектах

### КРИТЕРИИ ОЦЕНКИ РАЗВИТИЯ НАРКОСИТУАЦИИ В РЕСПУБЛИКЕ ТЫВА ЗА 2019 ГОД

№ п/ п	Параметры оценки наркоситуации	Показатель оценки наркоситуации	Критерии состояния наркоситуации				
			Удовлетвори -тельное	Напряжен -ное	Тяжелое	Предкризис -ное	Кризисное
1.	Масштабы незаконного оборота наркотиков	Удельный вес наркопреступлений в общем количестве зарегистрированных преступных деяний (%) <b>3 балла.</b> <b>Показатель по республике – 10,7%</b>	до 5%	свыше 5% до 7%	свыше 7% до 10%	свыше 10% до 15%	свыше 15%
		Вовлеченность наркопотребителей в незаконный оборот наркотиков (%) <b>2 балла.</b> <b>Показатель по республике – 1,8%</b>	до 2%	свыше 2% до 4%	свыше 4% до 7%	свыше 7% до 12%	свыше 12%

		Криминогенность наркомании (влияние наркотизации на криминогенную обстановку) (%) <b>1 балл.</b> <b>Показатель по республике – 2,2%</b>	до 3%	свыше 3% до 5%	свыше 5% до 10%	свыше 10% до 15%	свыше 15%
		Удельный вес лиц, осужденных за совершение наркопреступлений, в общем числе осужденных лиц (%) <b>4 балла.</b> <b>Показатель по республике – 21,2%</b>	до 80%	свыше 8% до 12%	свыше 12% до 16%	свыше 16% до 25%	свыше 25%
		Удельный вес молодежи в общем числе лиц, осужденных за совершение наркопреступлений (%) <b>2 балла.</b> <b>Показатель по республике – 41,7%</b>	до 35%	свыше 35% до 45%	свыше 45% до 60%	свыше 60% до 70%	свыше 70%
2.	Масштабы немедицинского потребления наркотиков	Оценочная распространенность употребления наркотиков (по данным социологических исследований) (%) <b>2 балла.</b> <b>Показатель – 0,7</b>	до 0,5%	свыше 0,5% до 2%	свыше 2% до 5%	свыше 5% до 7%	свыше 7%
3.	Обращаемость за наркологической	Общая заболеваемость наркоманией и обращаемость лиц, употребляющих	до 290	свыше 290 до 350	свыше 350 до 485	свыше 485 до 582	свыше 582

	медицинской помощью	наркотики с вредными последствиями (на 100 тыс. населения) <b>1 балла.</b> <b>Показатель по республике – 129,5</b>					
		Первичная заболеваемость наркоманией (на 100 тыс. населения) <b>1 балл. Показатель по республике – 9,8</b>	до 16	свыше 16 до 20	свыше 20 до 25	свыше 25 до 30	свыше 30
		Первичная обращаемость лиц, употребляющих наркотики с вредными последствиями (на 100 тыс. населения) <b>4 балла.</b> <b>Показатель по республике – 28,9</b>	свыше 50	свыше 42 до 50	свыше 30 до 42	свыше 25 до 30	менее 25
4.	Смертность от употребления наркотиков	Смертность, связанная с острым отравлением наркотиками, по данным судебно-медицинской экспертизы (на 100 тыс. населения) <b>1 балл.</b> <b>Показатель по республике – 0</b>	до 2	свыше 2 до 3,5	свыше 3,5 до 6	свыше 6 до 8	свыше 8

## Критерии оценки развития наркоситуации в Республике Тыва за 2019 год

Муниципальные образования	Удельный вес наркопреступлений в общем количестве зарегистрированных преступных деяний %	Вовлеченность наркпотребителей в незаконный оборот %	Криминогенность наркомании (влияние наркотизации и на криминогенную обстановку) %	Удельный вес лиц, осужденных за совершение наркопреступлений в общем числе осужденных лиц, %	Удельный вес молодежи в общем числе лиц, осужденных за совершение наркопреступлений %	Оценочная распространенность употребленя наркотиков (по данным социологических исследований), %	Общая заболеваемость наркоманиями и обращаемость лиц употребляющих наркотики с вредными последствиями (на 100 тысяч населения)	Первичная заболеваемость наркоманией (на 100 тысяч населения)	Первичная обращаемость лиц употребляющих наркотики с вредными последствиями (на 100 тысяч населения)	Смертность, связанная с острым отравлением наркотиками, по данным судебно-медицинской экспертизы (на 100 тысяч населения)	Итоговая оценка наркоситуации в городе/районе
	1	2	3	4	5	6	7	8	9	10	
г.Кызыл	10,9	14,7	2,2	24,1	47,8	0,3	224,7	9,3	32,2	0	1,7
Бай-Тайгинский район	9	0	0	22,0	27,2	0	274,5	9,4	9,4	0	1,2
Барун-Хемчикский р-н	10,1	0	0	25,3	46	0	203,9	3,8	11,5	0	1,5
Дзун-Хемчикский район	12,4	0	0	30,9	38,2	1,1	207,4	14,7	29,6	0	1,7
Каа-Хемский район	11,6	3,1	6,0	36,1	23,3	0	268,6	0	8,3	0	2,0
Кызылский район	9,6	1,2	4,2	31,5	44,2	0	251,1	21,4	9,1	0	1,5
Монгун-Тайгинский р-н	1	0	0	7,1	100	0	82,4	0	16,4	0	1,2
Овюрский район	1,02	0	0	0	0	0	85,5	0	0	0	1,0
Пий-Хемский район	11,6	0	6,5	22	45,4	3,8	298,3	9,9	0	0	2,2
Сут-Хольский район	6,9	0	0	11,1	50	2,6	321,7	0	37,1	0	1,7
Тандинский район	10,9	0	3,9	24,1	40,9	0	510,4	18,5	33,2	0	2
Тоджинский район	2,5	0	0	6,5	33	0	136,7	0	0	0	1,0
Тере-Хольский район	5	0	0	0	0	0	0	0	0	0	1,2
Тес-Хемский район	11,9	0	0	14,8	0	0	316,8	0	0	0	1,2
Улуг-Хемский район	14,8	1,8	2,8	26	30,7	0	547,4	25,8	165,2	0	1,2
Чаа-Хольский район	19,8	0	0	47,6	30	0	536,8	0	16,7	0	1,5
Чеди-Хольский район	3,7	0	0	13,6	16,6	0	113,3	0	0	0	1,2
Эрзинский район	2,5	0	0	8	50	0	155,9	0	0	0	1,0
<b>Республика Тыва</b>	<b>10,7</b>	<b>1,8</b>	<b>2,2</b>	<b>21,2</b>	<b>41,7</b>	<b>0,7</b>	<b>129,5</b>	<b>9,8</b>	<b>28,9</b>	<b>0</b>	<b>2,0</b>

удовлетв	напряж	тяжелое	предкриз	кризис
----------	--------	---------	----------	--------





